

Inledande kommentarer:

Denna undersökning är del ett i ett tvåstegsförfarande. Under de närmaste två åren pågår ett massivt informationsarbete från RFSL Nord via projektet Ett bättre HBT-Norrland som Allmänna arvsfonden finansierar. Mot slutet av detta arbete är ambitionen att RFSL Nord ska genomföra ytterligare en undersökning av ungdomars attityder till HBT-personer.

RFSL Nord

Attitydundersökning
gällande projektet
Ett bättre HBT Norrland



1	INLEDNING	1
1.1	BAKGRUND & SYFTE	1
1.2	DEFINITION AV CENTRALA BEGREPP	1
2	METOD	2
2.1	MÅLGRUPP & URVAL	2
2.1.1	Identifiering av målpopulation.....	2
2.2	ENKÄTKONSTRUKTION	3
2.3	DATABEARBETNING.....	3
2.4	SVARSFREKVENNS	3
3	RESULTAT	4
3.1	FÖRDELNING AV URVALET.....	4
3.2	BAKGRUNDSFRÅGOR	5
3.3	TOTALREDOVISNING.....	7
4	KORSTABULERINGAR	24
4.1	FRÅGA 11- OM DIN BÄSTA KOMPIS BERÄTTADE FÖR DIG ATT HAN/HON VAR HOMO-/BISEXUELL ELLER TRANSPERSON, HUR SKULLE DU REAGERA DÅ?	24
4.2	FRÅGA 12A- OM DU BERÄTTADE ATT DU VAR HOMO-/BISEXUELL ELLER TRANSPERSON HUR SKULLE DINA FÖRÄLDRAR REAGERA?	28
4.3	FRÅGA 12B- OM DU BERÄTTADE ATT DU VAR HOMO-/BISEXUELL ELLER TRANSPERSON HUR SKULLE DINA KOMPISAR REAGERA?	32
4.4	FRÅGA 13- OM NÅGON AV DINA FÖRÄLDRAR BERÄTTADE FÖR DIG ATT HAN/HON VAR HOMO-/BISEXUELL ELLER TRANSPERSON, HUR SKULLE DU REAGERA DÅ?	33
4.5	FRÅGA 19- HAR DU NÅGON GÅNG VARIT ATTRAHERAD AV NÅGON AV SAMMA KÖN SOM DU SJÄLV?	34
4.6	FRÅGA 20- KÄNNER DU NÅGON SOM ÄR HOMO-/BISEXUELL ELLER TRANSPERSON?	36
4.7	FRÅGA 21- KAN MAN SE PÅ EN PERSON OM HAN ELLER HON ÄR HOMO-/BISEXUELL ELLER TRANSPERSON?	37
4.8	FRÅGA 22- SKULLE DU KÄNNA DIG KRÄNKT OM NÅGON KALLADE DIG FÖR BÖG ELLER FLATA?.....	38
4.9	FRÅGA 23- DET ÄR VIKTIGT ATT EN FAMILJ BILDAS AV PERSONER AV OLIKA KÖN.	39
4.10	FRÅGA 26- JAG SKULLE TYCKA DET VORE OBEHAGLIGT OM NÅGON AV MITT KÖN STÖTTE PÅ MIG.....	40
4.11	FRÅGA 27- MÄNNISKOR SOM ÄR ÖPPET HOMO-/BISEXUELLA ELLER TRANSPERSONER RISKERAR ATT RÅKA UT FÖR VÅLD OCH/ELLER TRAKASSERIER P.G.A. DET.	44
4.12	FRÅGA 28- JAG SKULLE VÅGA BERÄTTA FÖR KOMPISAR OCH FAMILJ OM JAG KOM FRAM TILL ATT JAG ÄR HOMO- ELLER BISEXUELL.....	47
4.13	FRÅGA 29- JAG SKULLE TYCKA ATT DET VORE OBEHAGLIGT OM NÅGON AV ETT ANNAT KÖN ÄN MITT EGET STÖTTE PÅ MIG.	51
4.14	FRÅGA 32- HUR STOR SKULLE DU SÄGA ATT SKILLNADEN MELLAN HOMO-, BI OCH HETEROSEXUELLA ÄR?	52
5	SAMMANFATTANDE KOMMENTARER OCH REFLEKTIONER	56
5.1	TOTALREDOVISNING.....	56
5.1.1	Bakgrundsfrågor	56
5.1.2	Resultatredovisning.....	56
5.2	KORSTABULERINGAR.....	58
5.2.1	Fråga 11- Om din bästa kompis berättade för Dig att han/hon var homo-/bisexuell eller transperson, hur skulle du reagera då?.....	58
5.2.2	Korstabulering fråga 12a- Om du berättade att du var homo-/bisexuell eller transperson hur skulle dina föräldrar reagera?	58
5.2.3	Korstabulering fråga 12b- Om du berättade att du var homo-/bisexuell eller transperson hur skulle dina kompisar reagera?	59
5.2.4	Korstabulering fråga 13- Om någon av Dina föräldrar berättade för Dig att han/hon var homo-/bisexuell eller transperson, hur skulle Du reagera då?	59
5.2.5	Korstabulering fråga 19- Har Du någon gång varit attraherad av någon av samma kön som Du själv?	59
5.2.6	Korstabulering fråga 20- Känner du någon som är homo-/bisexuell eller transperson?	60
5.2.7	Korstabulering fråga 21- Kan man se på en person om han eller hon är homo-/bisexuell eller transperson?.....	60

5.2.8	<i>Korstabulering fråga 22- Skulle Du känna Dig kränkt om någon kallade Dig för bög eller flata?</i>	
		61
5.2.9	<i>Korstabulering fråga 23- Det är viktigt att en familj bildas av personer av olika kön.</i>	61
5.2.10	<i>Korstabulering fråga 26- Jag skulle tycka det vore obehagligt om någon av mitt kön stötte på mig.</i>	61
5.2.11	<i>Korstabulering fråga 27- Människor som är öppet homo-/bisexuella eller transpersoner riskerar att råka ut för våld och/eller trakasserier p.g.a. det.</i>	62
5.2.12	<i>Korstabulering fråga 28- Jag skulle våga berätta för kompisar och familj om jag kom fram till att jag är homo- eller bisexuell.....</i>	62
5.2.13	<i>Korstabulering fråga 29- Jag skulle tycka att det vore obehagligt om någon av ett annat kön än mitt eget stötte på mig.....</i>	63
5.2.14	<i>Korstabulering fråga 32- Hur stor skulle Du säga att skillnaden mellan homo-, bi och heterosexuella är?</i>	63

1 Inledning

I detta kapitel presenteras undersökningens bakgrund och syfte.

1.1 Bakgrund & syfte

Diskriminering, olaga hot, förtal och skadegörelse på egendom som ägs av HBT-personer är exempel på homofobi som dagligen förekommer i samhället. Mest allvarligt är när en människa blir utsatt för fysiskt våld bara för att man är den man är. Undersökningar visar att utsattheten är särskilt stor i Norrlandslänen där man kan se betydligt fler homofobiska misshandelsfall och en mer tydligt homo-/transfobisk jargong.

I skolorna finns det rikligt med fördomar, rädsla och okunskap som man måste få bukt med och därför är nytänkande och information det viktigaste som RFSL Nord kan bidra med. Av den anledning driver RFSL Nord sedan den 1 april projektet ”Ett bättre HBT Norrland” vars syfte är att motverka fördomar och öka kunskapen kring de människor som identifierar sig som HBT-personer. Målet med projektet är att samtliga elever i grundskolans årskurs nio och gymnasiet årskurs två ska få en fullgod Homo- Bi- Trans – information från RFSL Nord under två års tid.

I projektet ingår dessutom genomförandet av en enkätundersökning som syftar till att ge en klar bild över vilken kunskap om och syn på HBT-frågor norrländska ungdomar har. Enkätundersökningen riktar sig till samtliga gymnasie- och högstadieskolor inom RFSL Nords verksamhetsområde i norra Norrlands län. Enkäten, som har tagits fram i samarbete med Sociologiska institutionen vid Umeå Universitet, syftar också till att se hur HBT-ungdomar upplever möjligheterna att vara öppna med sin sexuella läggning och/eller sin könsidentitet.

Konvera AB har vidare på uppdrag av RFSL Nord ansvarat för utskick, inventering, bearbetning samt sammanställning av resultatet.

1.2 Definition av centrala begrepp

Nedan följer definitioner av centrala begrepp.

Heterosexuell: förmågan att förälska sig i och/eller vara sexuellt attraherad av någon av ett annat kön än man själv.

Homosexualitet: förmågan att förälska sig i och/eller vara sexuellt attraherad av någon av samma kön som en själv.

Bisexualitet: förmågan att bli sexuellt attraherad och förälskad i både tjejer och killar, men en bisexuell identitet kan se ut på olika sätt. Alla bisexuella är inte nödvändigtvis lika mycket intresserade av personer av båda könen. Man kan också vara intresserad av kvinnor och män på olika sätt. Känslorna kan också variera med tiden, så att man är mer attraherad av kvinnor under vissa perioder och mer av män under andra perioder. Man är inte heterosexuell för att man lever med en person av motsatt kön, eller homosexuell för att man lever med någon av samma kön. Man kan känna sig som bisexuell hela tiden - oavsett könet på ens partner.

Transpersoner: Det gemensamma för transpersoner är att man som transperson bryter mot samhällsnormen genom att inte agera, se ut och/eller klä sig i enlighet med normerna för sitt biologiska kön. Detta är inte en sexuell läggning. För de flesta människor existerar bara två kön, kvinna och man. Man funderar inte över varför man blivit född till det ena eller det andra och man är i stort sett nöjd med den ordning naturen och samhället skapat kring dessa begrepp. För andra människor är könstillhörigheten en viktig fråga. Här ingår t ex transsexuella, dragqueens, transvestiter.

HBT-personer: Ibland använder man för enkelhetens skull begreppet som ett samlingsnamn för homosexuella, bisexuella och transpersoner.

2 Metod

I detta kapitel presenteras undersökningens utformning och upplägg samt de metoder som använts för att samla in och analysera undersökningsdata.

2.1 Målgrupp & Urval

Undersökningens målpopulation är samtliga gymnasie- och högstadieskolor inom RFSL Nords verksamhetsområde i norra Norrland. Urvalet består av totalt 1200 elever, varav 600 är från gymnasieskolor och 600 är från högstadieskolor. För att kunna genomföra ett lämpligt urval bland skolor att distribuera enkäten till har kommunerna i Norrland fördelats i tre olika grupper baserat på storlek och geografisk placering. Varje grupp har tilldelats 400 enkäter jämnt fördelat över gymnasie- och högstadieelever. Gruppindelningen ser ut enligt nedan:

Grupp "Stad" – Skellefteå, Piteå och Luleå.

Grupp "Norra" – Jokkmokk, Gällivare, Kiruna, Pajala, Boden, Överkalix, Övertorneå, Haparanda och Kalix.

Grupp "Södra" – Storuman, Sorsele, Malå, Norsjö, Arvidsjaur, Arjeplog och Älvsbyn.

2.1.1 Identifiering av målpopulation

Undersökningen inleddes med att målpopulationen identifierades, dvs. de högstadie- och gymnasieskolor som finns inom de 19 kommunerna i Norrbotten och norra Västerbotten. Respektive kommun kontaktades och en kontaktperson utsågs som hade till uppgift att ansvara över distributionen av enkäterna till den klass som blivit utvald att delta. Därefter var huvudsyftet att få en så jämn spridning som möjligt av antalet skolor från respektive stad. I den utsträckning det var möjligt har varje stad minst en skola representerad. I de fall detta inte har varit möjligt har de städer som har flest antal skolor blivit representerade i en högre utsträckning. Urvalet av skolor från respektive stad har skett genom ett slumpmässigt urvalsförfarande.

Stad: Från region stad deltar 6 skolor från Skellefteå, 4 skolor från Piteå och 6 skolor från Luleå. Totalt är det 8 stycken högstadieskolor med 25 elever ifrån vardera samt 8 stycken gymnasieskolor med 25 elever ifrån vardera.

Norra: Från region Norra deltar 2 skolor från Jokkmokk, 2 från Gällivare, 4 från Kiruna, 2 från Pajala, 2 från Boden, 2 från Överkalix, 2 från Övertorneå, 2 från Haparanda samt 2 från Kalix. Totalt är det 10 stycken högstadieskolor och 10 stycken gymnasieskolor med 20 elever ifrån vardera indelningen.

Södra: Från region Södra deltar 2 skolor från Storuman, 1 från Sorsele, 1 från Malå, 2 från Norsjö, 2 från Arvidsjaur, 2 från Arjeplog samt 2 från Älvsbyn. Totalt är det 8 stycken högstadieskolor och 6 stycken gymnasieskolor. Högstadieskolorna har delats in i grupper om 25 elever medan gymnasieskolorna har delats in i fyra grupper om 30 elever samt två grupper om 40 elever.

2.2 *Enkätkonstruktion*

Enkäten har tagits fram av RFSL Nord i samarbete med Sociologiska institutionen vid Umeå Universitet. Enkäten levererades sedan vidare till Konvera AB:

2.3 *Databearbetning*

Konvera AB ansvarade över databeredningen. Enkäterna stansades in i dataprogrammet Excel. Materialet transfererades sedan över till SPSS 13.0 for Windows för vidare bearbetning.

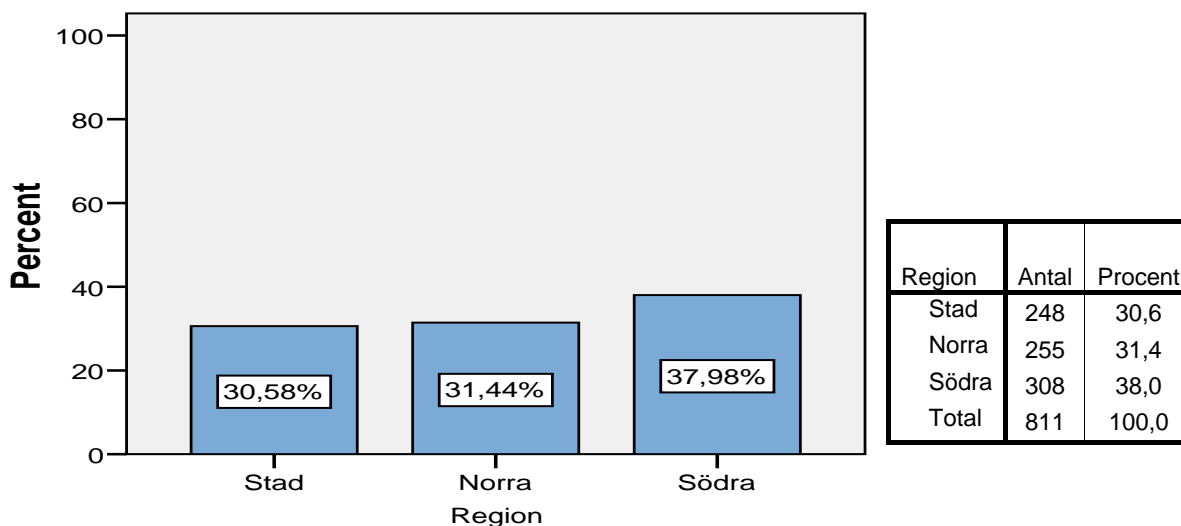
2.4 *Svarsfrekvens*

Urvalet bestod av totalt 1200 elever. Av dessa besvarade 811 respondenter enkäten, vilket ger en svarsprocent på 67,6 %. Två av skolorna som ingick i urvalet valde aktivt att inte låta eleverna ta del av enkäten och ytterligare fyra skolor skickade aldrig in enkäterna av okänd anledning.

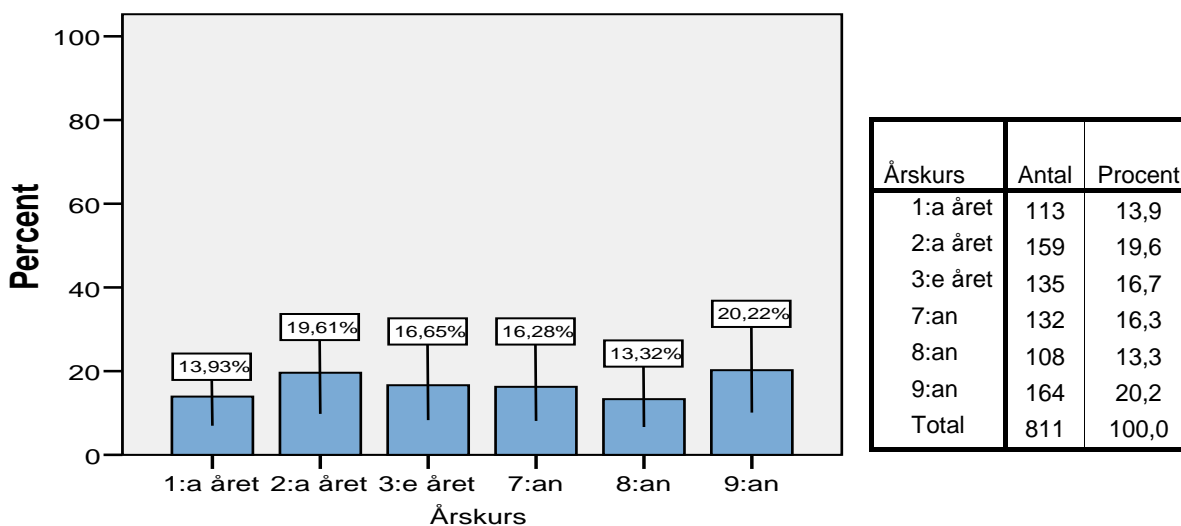
3 Resultat

I detta kapitel redovisas enkätundersökningens resultat. För att underlätta läsningen följer resultatet samma struktur som enkätens frågeställningar. Respondenternas svar redovisas i diagram, tabell samt skriftliga kommentarer. Då vissa respondenter inte haft uppfattning i enskilda frågor varierar svarsprocenten något mellan frågorna.

3.1 Fördelning av urvalet



Totalt är det 811 respondenter som har besvarat enkäten. Av dessa är 30,6 % bosatta i region Stad, 31,4 % i region Norra och 38,0 % i region Södra.

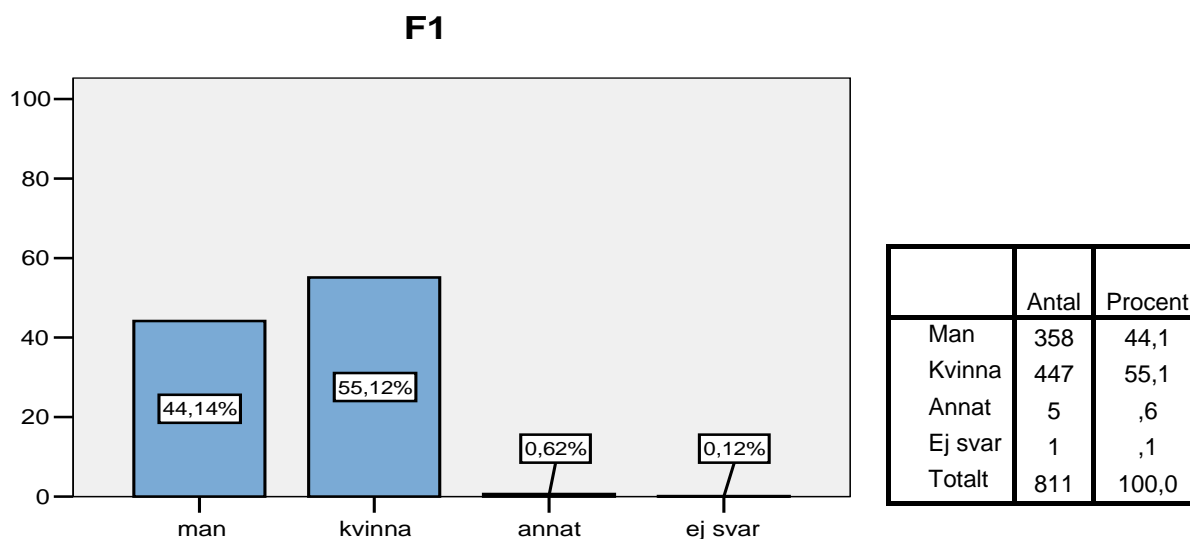


49,8 % av respondenterna är högstadiel elever och 50,2 % är gymnasieelever.

3.2 Bakgrundsfrågor

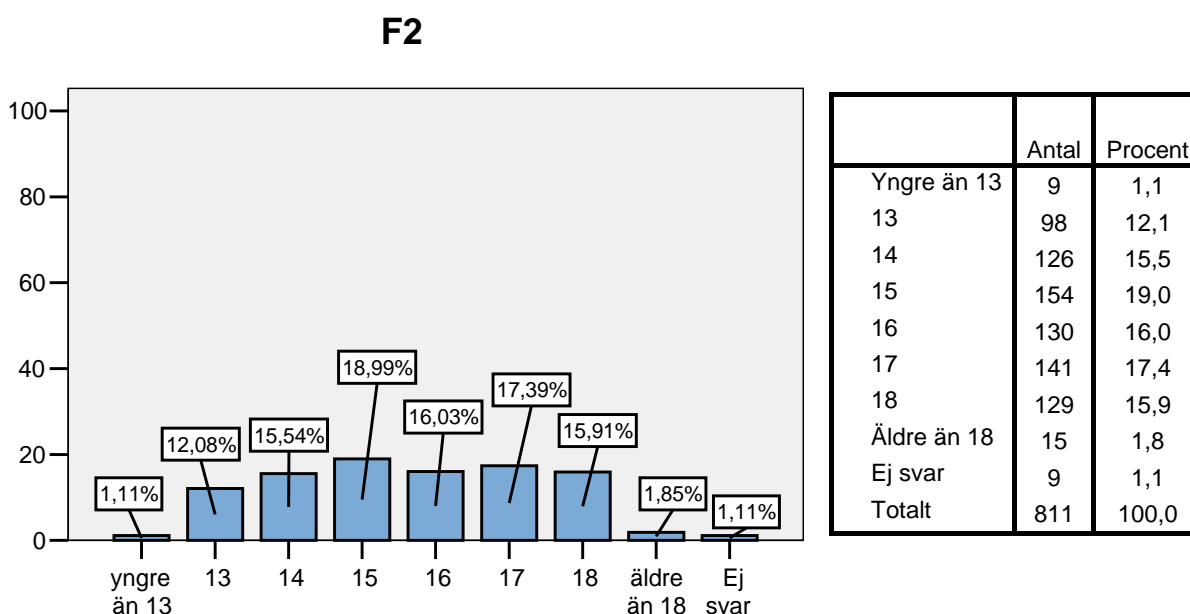
I avsnittet nedan redovisas diagram och tabeller som visar fördelningen över respondenternas kön, ålder, om de är födda i Sverige eller utlandsfödda samt föräldrarnas utbildning.

F1. Vilket kön har du?



Av de 811 respondenter som ingår i undersökningen är 44,1 % män och 55,1 % kvinnor. 0,6 % har angett svarsalternativet annat.”

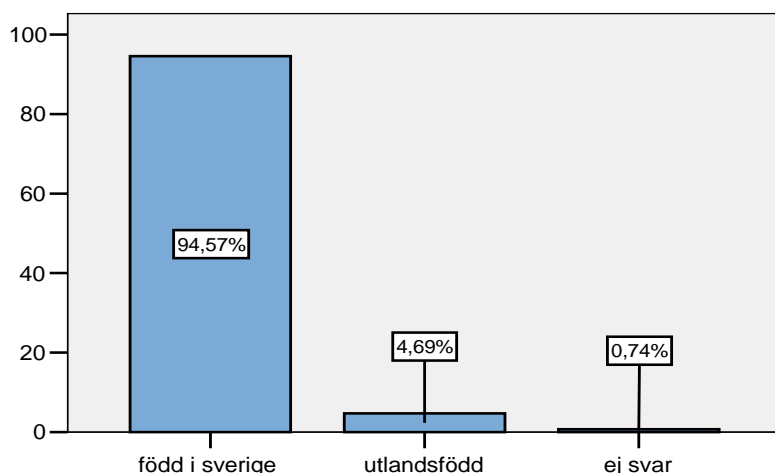
F2. Hur gammal är du?



Sammanlagt är 46,6 % av respondenterna mellan 13-15 år medan 49,3 % är mellan 16-18 år.

Fråga 7. Är du född i Sverige?

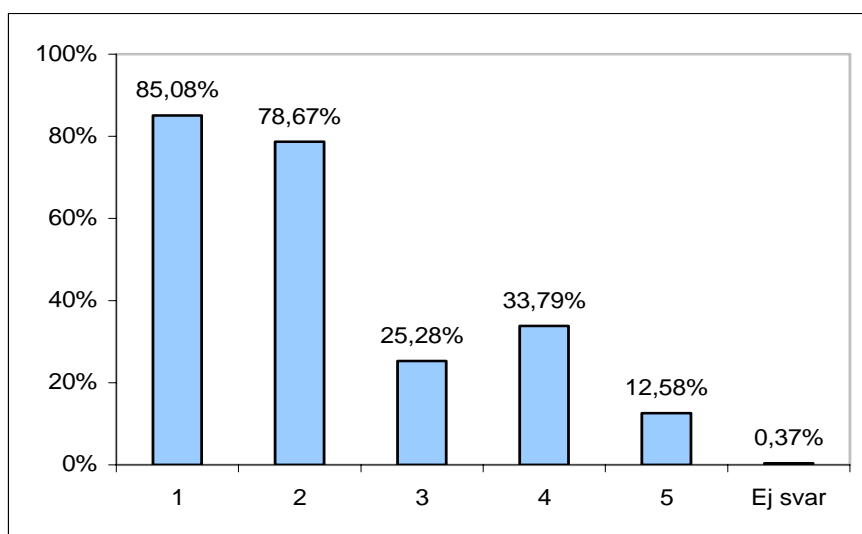
F7



	Antal	Procent
Född i Sverige	767	94,6
Utlandsfödd	38	4,7
Ej svar	6	,7
Totalt	811	100,0

Av de 811 respondenter som ingår i undersökningen har 94,6 % svarat att de är födda i Sverige medan 4,7 % har svarat att de är födda i ett annat land än Sverige.

Fråga 8. Har någon av dina föräldrar en eller flera av följande utbildningar?



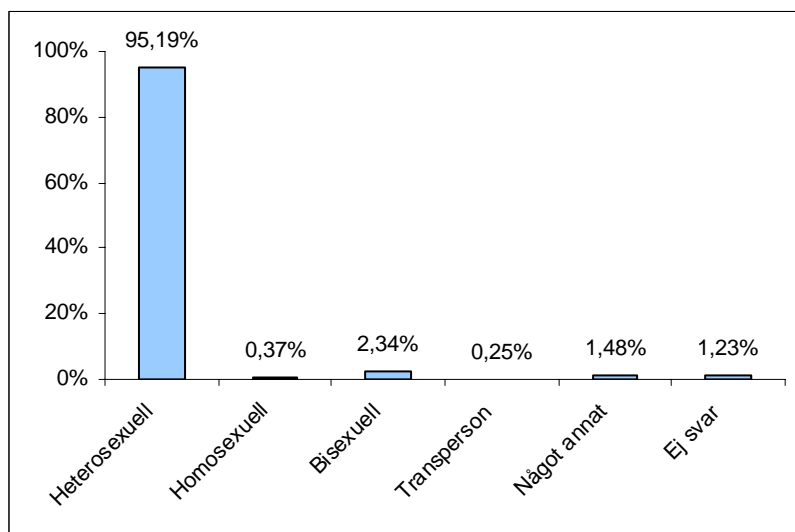
	Antal	Procent
1	690	85,1
2	638	78,7
3	205	25,3
4	274	33,8
5	102	12,6
Ej svar	3	0,4
Totalt	811	100

- 1 = Grundskola
- 2 = Gymnasium eller motsvarande
- 3 = Folkhögskola
- 4 = Universitet eller högskola
- 5 = Vet inte vad mina föräldrar har för utbildning

85,1 % av respondenterna har uppgett att någon av deras föräldrar har grundskoleutbildning och 78,7 % har uppgett att de har gymnasieutbildning eller motsvarande utbildning. Sammanslaget har 59,1 % av respondenterna uppgett att de har någon förälder som har utbildning från folkhögskola eller universitets- /högskoleutbildning. 12,6 % har uppgett att de inte vet vilken utbildning deras föräldrar har. Svartalternativen är inte ömsesidigt uteslutande, dvs. respondenterna har haft möjlighet att svara fler än ett alternativ, varav den totala procentsatsen uppgår till mer än 100 %.

3.3 Totalredovisning

Fråga 9. Vilken/vilka av följande identiteter passar bäst på Dig?

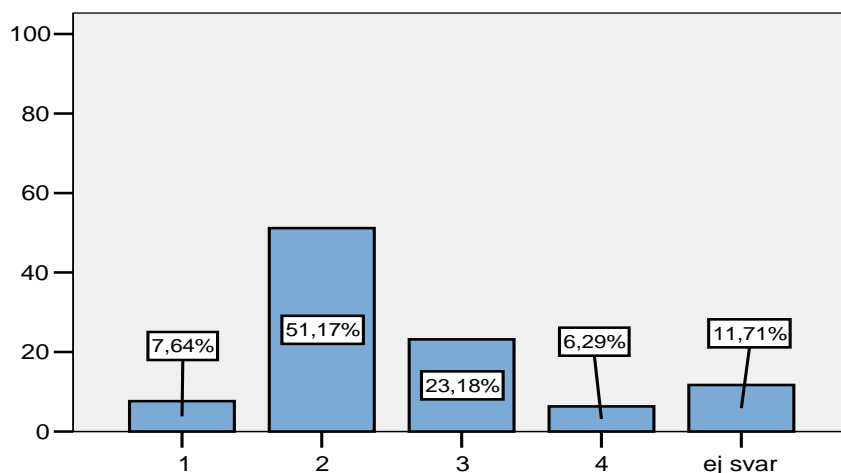


	Antal	Procent
Heterosexuell	772	95,2
Homosexuell	3	0,4
Bisexuell	19	2,3
Transperson	2	0,3
Något annat	12	1,5
Ej svar	10	1,2
Totalt	811	100

Av respondenterna har 95,2 % uppgett att de är heterosexuella. 2,3 % har uppgett att de är bisexuella och 0,4 % att de är homosexuella. 0,3 % har uppgett att de är transpersoner medan 1,5 % har uppgett svarsalternativet ”något annat”. Svarsalternativen är inte ömsesidigt uteslutande, varför den totala procentsatsen uppgår till mer än 100 %.

Fråga 10. Med homofobi menas en rädsla för homosexuella och homosexualitet. Vad tror Du den beror på?

F10



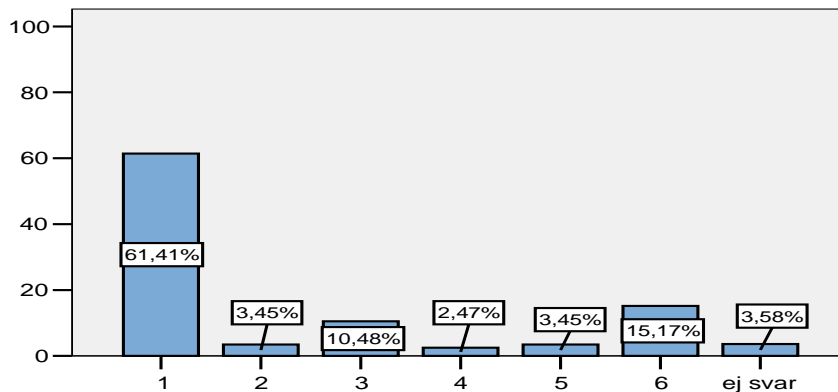
	Antal	Procent
1	62	7,6
2	415	51,2
3	188	23,2
4	51	6,3
Ej svar	95	11,7
Totalt	811	100,0

- 1 = man vill dölja att man själv är homo-/bisexuell
- 2 = man tycker att homosexualitet är äckligt
- 3 = man har för lite kunskap om homo-/bisexualitet
- 4 = något annat

Att man tycker att homosexualitet är äckligt (51,2 %) är det svarsalternativ som uppgetts i störst utsträckning. I minst utsträckning har svarsalternativet ”något annat” (6,3 %) uppgetts. 11,7 % av respondenterna har inte besvarat frågan.

Fråga 11. Om Din bästa kompis berättade för Dig att han/hon var homo-/bisuell eller transperson, hur skulle Du reagera då?

F11



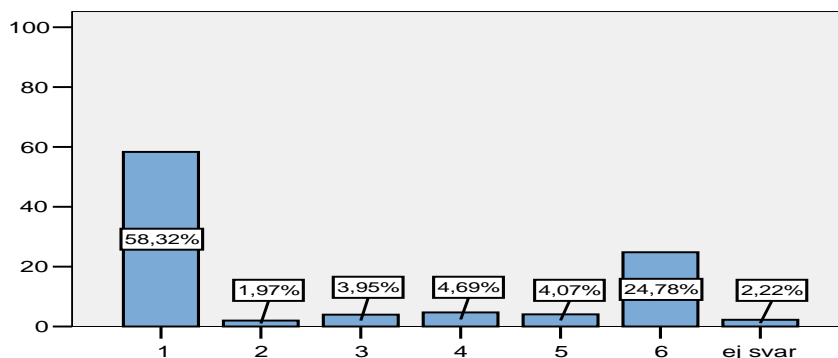
	Antal	Procent
1	498	61,4
2	28	3,5
3	85	10,5
4	20	2,5
5	28	3,5
6	123	15,2
Ej svar	29	3,6
Totalt	811	100,0

- 1 = fortsätta gilla honom/henne för den han/hon är
- 2 = driva med honom/henne om det
- 3 = inte känna samma vänskap för honom/henne längre
- 4 = säga upp bekantskapen med honom/henne
- 5 = något annat
- 6 = vet ej

Fortsätta gilla honom/henne för den han/hon är (61,4 %) är det svarsalternativ som uppgetts i störst utsträckning. I minst utsträckning har svarsalternativet ”säg upp bekantskapen med honom/henne” (2,5 %) uppgetts.

**Fråga 12. Om Du berättade att Du var homo-/bisuell eller transperson
a) hur skulle Dina föräldrar reagera?**

F12a



	Antal	Procent
1	473	58,3
2	16	2,0
3	32	4,0
4	38	4,7
5	33	4,1
6	201	24,8
Ej svar	18	2,2
Totalt	811	100,0

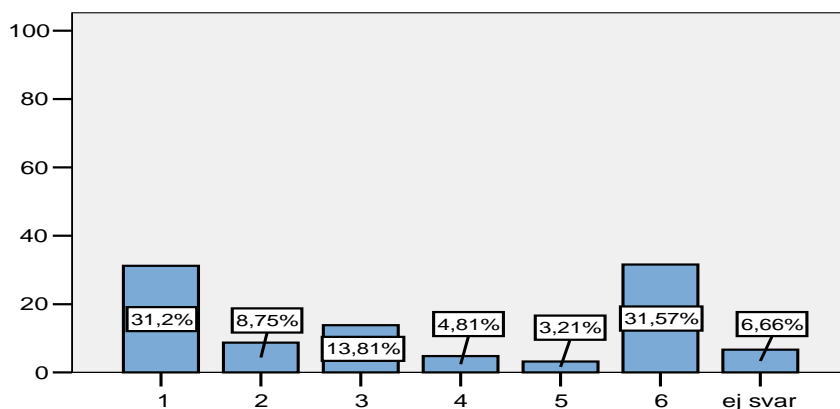
- 1 = fortsätta älska mig för den jag är
- 2 = hela tiden driva med mig om det
- 3 = inte känna samma kärlek för mig längre
- 4 = kasta ut mig hemifrån och inte vilja ha med mig att göra längre
- 5 = något annat
- 6 = vet ej

”Fortsätta älska mig för den jag är” (58,3 %) är det svarsalternativ som uppgetts i störst utsträckning. I minst utsträckning har svarsalternativet ”hela tiden driva med mig om det” (2,0 %) uppgetts.

Fråga12. Om Du berättade att Du var homo-/bisexuell eller transperson

b) Hur skulle Dina kompisar reagera?

F12b



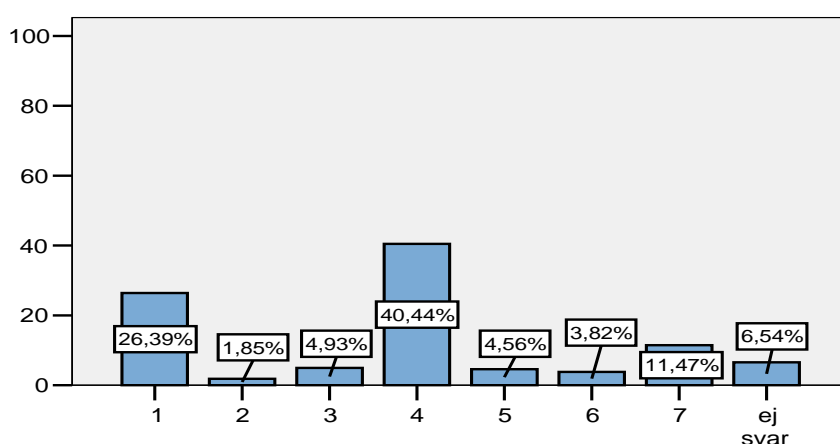
	Antal	Procent
1	253	31,2
2	71	8,8
3	112	13,8
4	39	4,8
5	26	3,2
6	256	31,6
Ej svar	54	6,7
Totalt	811	100,0

- 1 = fortsätta älska mig för den jag är
- 2 = hela tiden driva med mig om det
- 3 = inte känna samma vänskap för mig längre
- 4 = säga upp bekantskapen med mig
- 5 = något annat
- 6 = vet ej

”Fortsätta älska mig för den jag är” (31,2 %) är det svarsalternativ som uppgetts i störst utsträckning. I minst utsträckning har svarsalternativet ”något annat” (3,2 %) uppgetts.

Fråga 13. Om någon av Dina föräldrar berättade för Dig att han/hon var homo-/bisexuell eller transperson, hur skulle Du reagera då?

F13

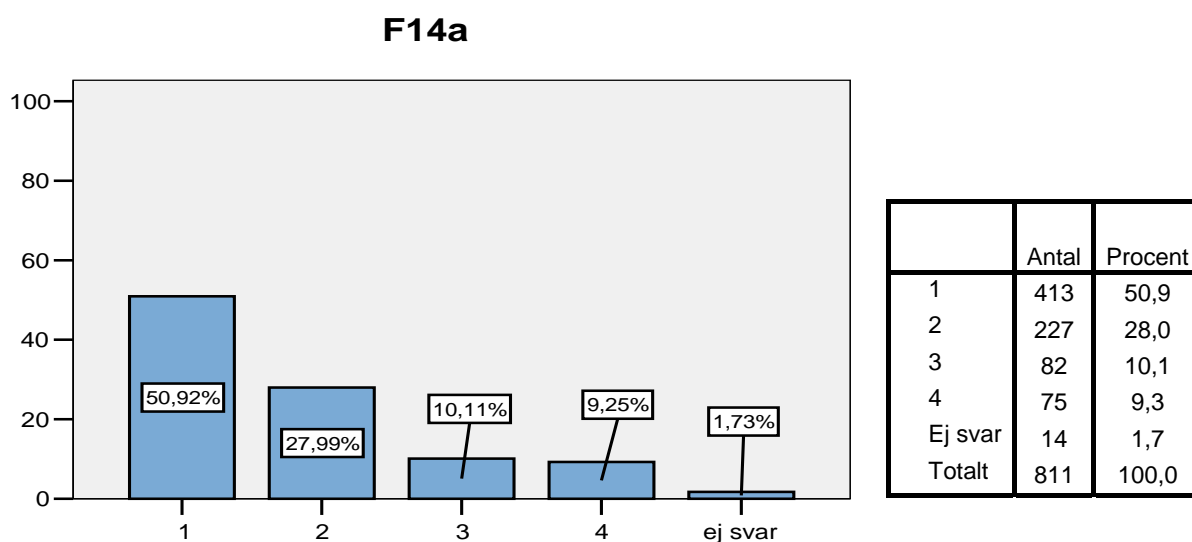


	Antal	Procent
1	214	26,4
2	15	1,9
3	40	4,9
4	328	40,4
5	37	4,6
6	31	3,8
7	93	11,5
Ej svar	53	6,5
Totalt	811	100,0

- 1 = fortsätta älska dem lika mycket för den han/hon är
- 2 = hela tiden driva med honom/henne om det
- 3 = inte känna samma kärlek för honom/henne längre
- 4 = först tycka det var lite skumt men sedan vänja mig
- 5 = säga upp bekantskapen med dem
- 6 = något annat
- 7 = vet ej

Först tycka det var lite skumt men sedan vänja mig (40,4 %) är det svarsalternativ som uppgetts i störst utsträckning. I minst utsträckning har svarsalternativet ”hela tiden driva med honom/henne om det” (1,9 %) uppgetts.

Fråga 14a. Hur viktigt är det, tycker du, att veta om någon är homo-/bi- eller heterosexuell?



1 = inte så viktigt
 2 = ganska viktigt
 3 = väldigt viktigt
 4 = vet ej

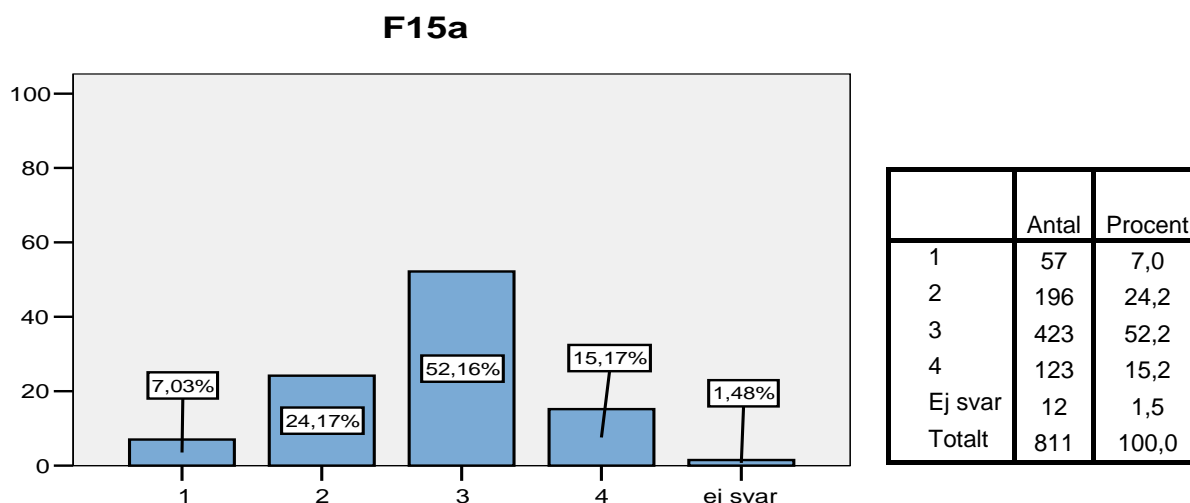
50,9 % av respondenterna har uppgett att de inte tycker att det är så viktigt att veta om någon är homo-/ bi- eller heterosexuell medan 28,0 % har uppgett att de tycker att det är ganska viktigt. 10,1 % av respondenterna har uppgett att de tycker att det är väldigt viktigt.

14b. Varför?

Av respondenterna är det 521 stycken som motiverat varför de tycker det är viktigt eller mindre viktigt att veta om någon är homo/bi eller heterosexuell. Exempel på de svar som uppgetts är:

- ”Personligheten har ingenting med sexuell läggning att göra”
- ”Om man skojar om det när en homosexuell människa är i närheten är det ju inte bra”
- ”Varför ska jag bry mig om hur andra väljer att leva och vilka de väljer att älska”
- ”Bättre om de berättar än att folk ska skvallra och spekulera”
- ”Om en klasskompis är homo, då vill man ju inte duscha tillsammans på gympan”
- ”Man vill känna till det för att man ska kunna veta vem man ska hålla sig undan”
- ”Jag vill känna mina kompisar för vem de verkligen är”
- ”Personen har rätt att hålla det hemligt om den vill”
- ”Man ska ju veta så man inte umgås med aset”
- ”Spelar ingen roll, men kan vara bra att veta om man ska ragga”

Fråga 15a. Hur viktigt är det, tycker du, att man själv vet om man är homo-/bi- eller heterosexuell?



1 = inte så viktigt
 2 = ganska viktigt
 3 = väldigt viktigt
 4 = vet ej

52,2 % av respondenterna har uppgett att de tycker att det är ”väldigt viktigt” att veta om man själv är homo-/bi- eller heterosexuell. 24,2 % har uppgett att de tycker att det är ”ganska viktigt” medan 7,0 % ”inte tycker att det är så viktigt”.

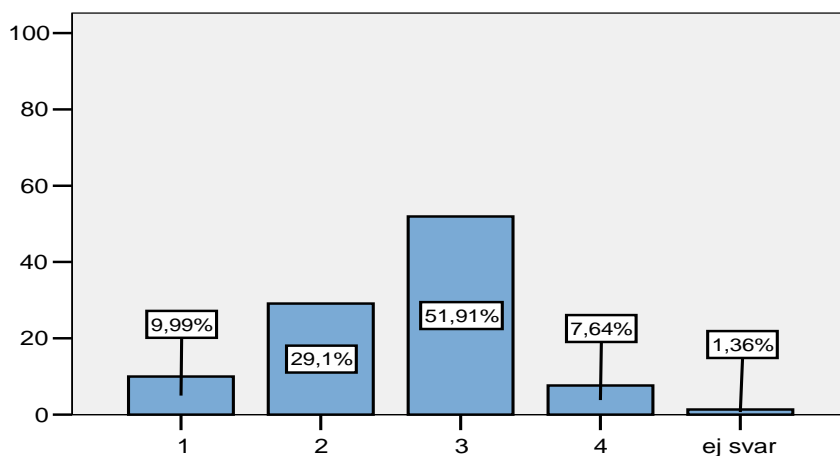
15b. Varför?

Av respondenterna är det 449 stycken som motiverat varför de tycker att det är viktigt eller mindre viktigt att man själv vet om man är homo-/bi- eller heterosexuell. Exempel på de svar som uppgetts är:

- ”Viktigt när man ska välja sin partner/vem man ska stöta på”
- ”För att känna sig trygg i sig själv”
- ”Om man ska fortsätta leva eller ta livet av sig”
- ”Så länge man trivs i sig själv behöver man inte vara en viss läggning”
- ”Man får väl prova sig fram, om man inte vet så får man försöka lista ut det”
- ”Man kan känna sig osäker/förvirrad om man inte vet sin läggning”
- ”Du är lyckligare med en kärlek i livet och du kan inte känna någon annan om du inte känner dig själv”
- ”Man gillar ju den man gillar och då spelar de ingen roll”
- ”För att annars kan man såra någon av motsatt kön”
- ”Det är något som ger en mer självförståelse och mer självförtroende”

Fråga 16. Hur viktigt tycker Du att det är att veta vilket kön en person har?

F16



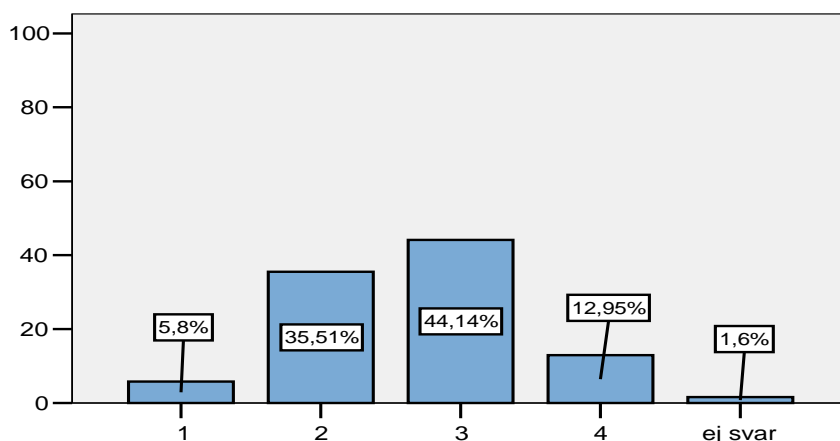
	Antal	Procent
1	81	10,0
2	236	29,1
3	421	51,9
4	62	7,6
Ej svar	11	1,4
Totalt	811	100,0

- 1 = inte så viktigt
- 2 = ganska viktigt
- 3 = väldigt viktigt
- 4 = vet ej

51,9 % av respondenterna har uppgett att de tycker att det är väldigt viktigt att veta vilket kön en person har. 29,1 % har uppgett att de tycker att det är ganska viktigt medan 10,0 % har uppgett att de inte tycker att det är så viktigt.

Fråga 17. Hur många procent av befolkningen i Sverige tror Du är heterosexuell?

F17



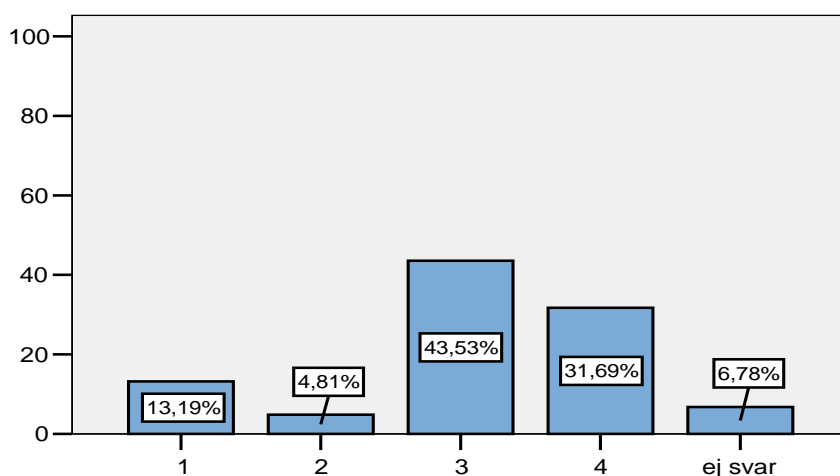
	Antal	Procent
1	47	5,8
2	288	35,5
3	358	44,1
4	105	13,0
Ej svar	13	1,6
Totalt	811	100,0

- 1 = strax under 100%
- 2 = omkring 90%
- 3 = omkring 70%
- 4 = omkring 50%

”Omkring 70 %” är det svarsalternativ som uppgetts i störst utsträckning (44,1 %). I minst utsträckning har svarsalternativet ”strax under 100 %” uppgetts (5,8 %).

Fråga 18. När blev det olagligt i Sverige att hetsa mot någon på hans/hennes sexuella läggning?

F18



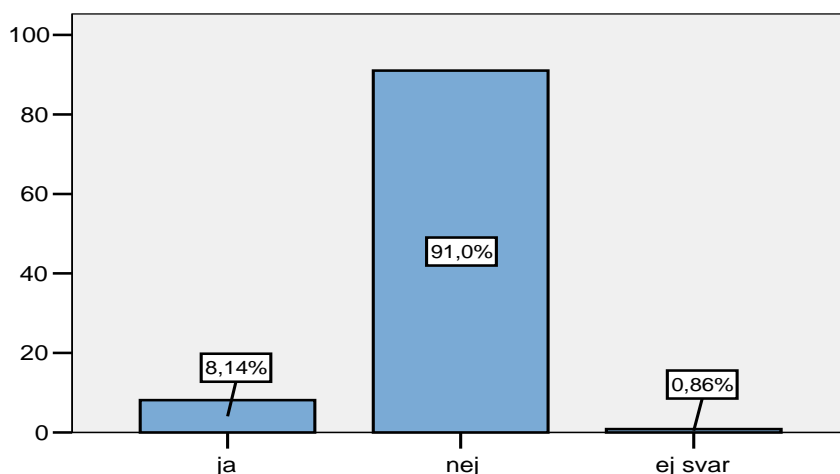
	Antal	Procent
1	107	13,2
2	39	4,8
3	353	43,5
4	257	31,7
Ej svar	55	6,8
Totalt	811	100,0

1 = det är inte förbjudet
 2 = 1944
 3 = 1979
 4 = 2003

”1979” (43,5 %) är det svarsalternativ som uppgetts i störst utsträckning. I minst utsträckning har svarsalternativet ”1944” (4,8 %) uppgetts.

Fråga 19. Har Du någon gång varit attraherad av en person av samma kön som Du själv?

F19

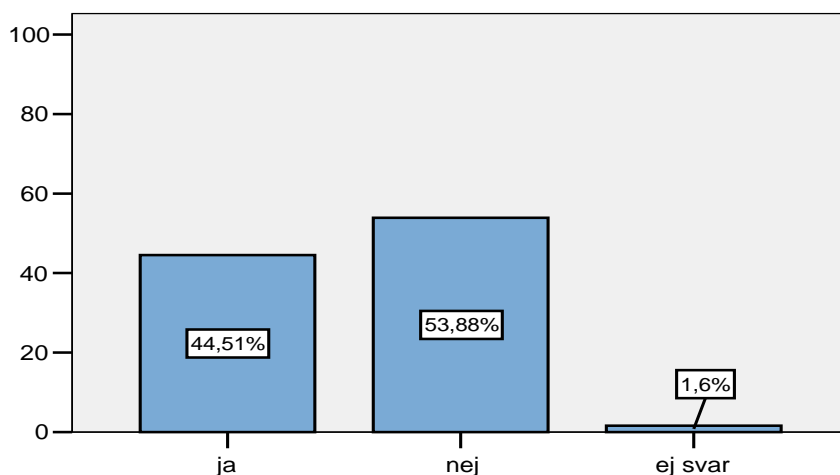


	Antal	Procent
Ja	66	8,1
Nej	738	91,0
Ej svar	7	,9
Totalt	811	100,0

8,1 % av respondenterna har uppgett att de någon gång varit attraherade av en person av samma kön som sitt eget medan 91,0 % har uppgett att de inte varit det.

Fråga 20. Känner Du någon som är homo-/bisexuell eller transperson?

F20

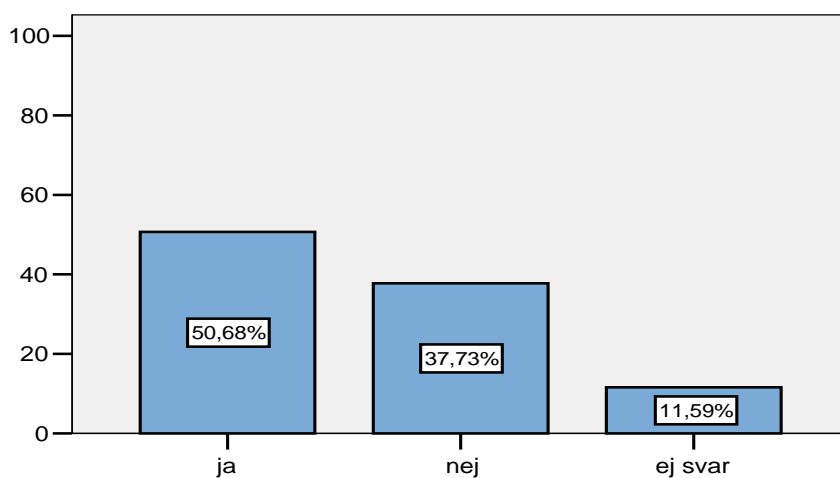


	Antal	Procent
Ja	361	44,5
Nej	437	53,9
Ej svar	13	1,6
Totalt	811	100,0

53,9 % av respondenterna har uppgett att de inte känner någon som är homo-/bisexuell eller transperson medan 44,5 % har uppgett att de gör det.

Fråga 21. Kan man se på en person om han eller hon är homo-/bisexuell eller transperson?

F21

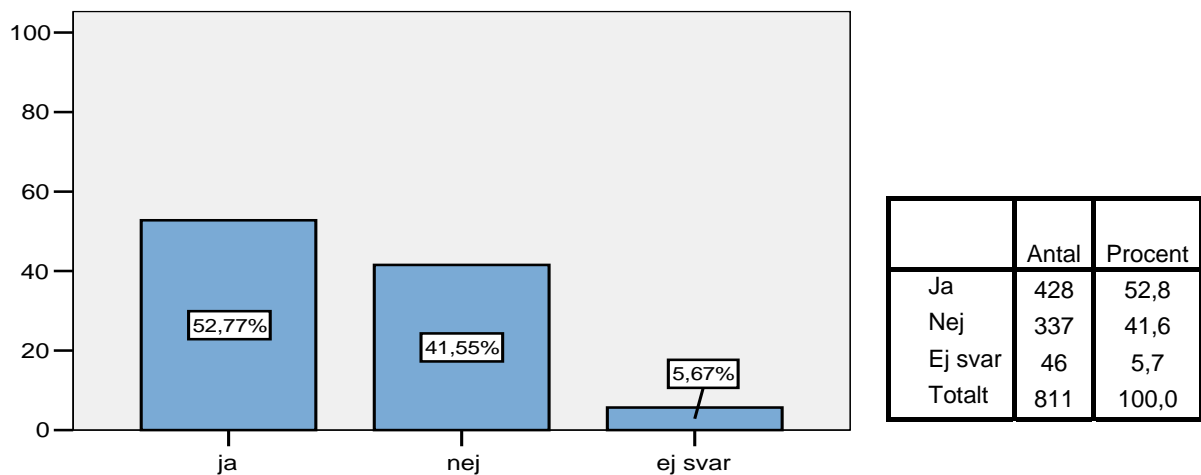


	Antal	Procent
Ja	411	50,7
Nej	306	37,7
Ej svar	94	11,6
Totalt	811	100,0

50,7 % av respondenterna har uppgett att man kan se på en person om han eller hon är homo-/bisexuell eller transperson medan 37,7 % uppger att de inte tycker att man kan göra det. 11,6 % av respondenterna har inte besvarat frågan.

Fråga 22a. Skulle Du känna Dig kränkt om någon kallade Dig för böj eller flata?

F22a



52,8 % av respondenterna har uppgett att de skulle känna sig kränkt om någon kallade dem för böj eller flata medan 41,6 % har uppgett att de inte skulle känna sig det.

F22b. Varför?

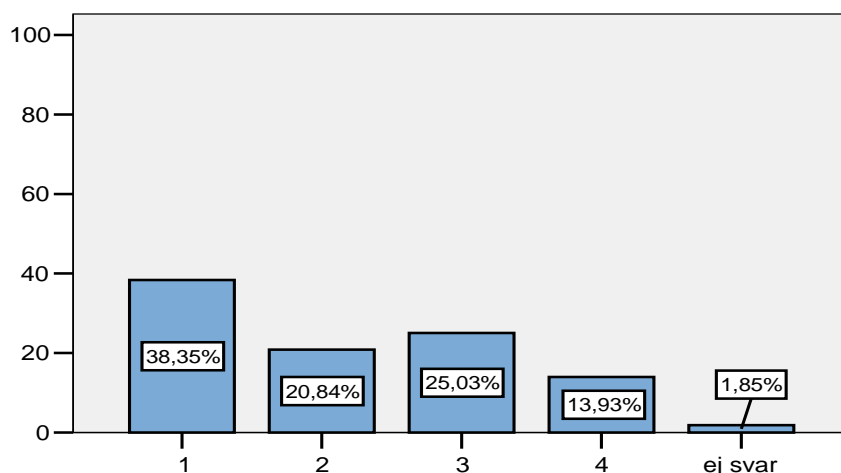
Av respondenterna är det 519 stycken som motiverat varför de skulle eller inte skulle bli kränkta om någon kallade dem för böj eller flata. Exempel på de svar som uppgetts är:

- ”Det tillhör vardagsspråket”
- ”Folk med okunskap säger så, jag skulle inte ta åt mig, jag vet vem jag är”
- ”Tar inte åt mig eftersom jag inte är det”
- ”Man vill inte bli kallad för böj eller flata om man inte är det”
- ”Vanligt skällsord, ingen större innebörd”
- ”Det är äckligt”
- ”Det är kränkande mot dem som är det”
- ”Den som säger det menar det inte som en komplimang precis”
- ”För att det inte är fel att vara homosexuell, det har inte samma innebörd som t.ex. hora”
- ”Det är inte allvarligt menat”

I frågorna 23-30 har respondenterna ombetts att uppge vilket av de fyra svarsalternativen som bäst motsvarar deras inställning till påståendet i respektive fråga.

Fråga 23. Det är viktigt att en familj bildas av personer av olika kön.

F23



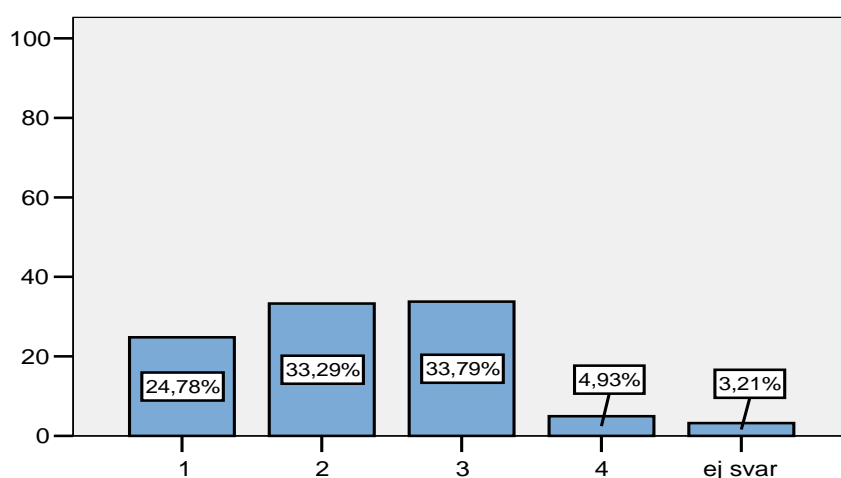
	Antal	Procent
1	311	38,4
2	169	20,8
3	203	25,0
4	113	13,9
Ej svar	15	1,8
Totalt	811	100,0

- 1 = Håller med helt och hållet
- 2 = Håller i stort sett med
- 3 = Håller med till viss del
- 4 = Håller inte med överhuvudtaget

Sammanlagt är det 59,2 % av respondenterna som uppgett ”håller med helt och hållet” eller ”håller i stort sett med” medan det är 39,0 % som uppgett ”håller med till viss del” eller ”håller inte med överhuvudtaget”.

Fråga 24. Barn som växer upp i samkönade familjer, alltså där båda föräldrarna har samma kön, blir oftare mobbade än andra barn.

F24



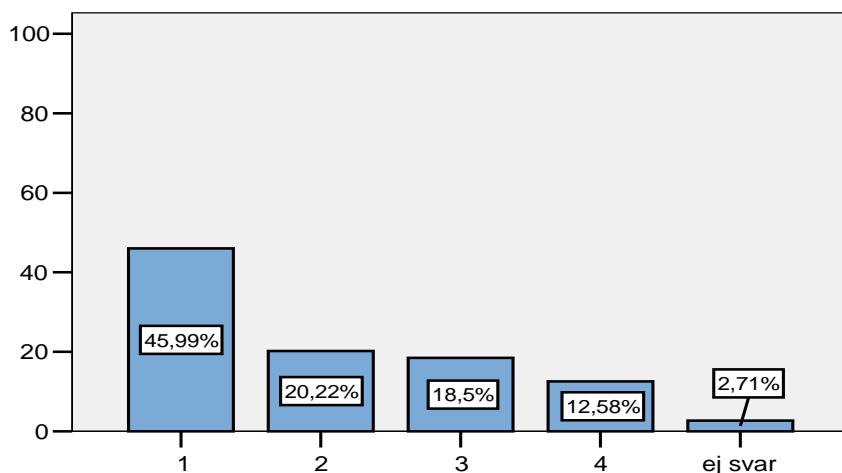
	Antal	Procent
1	201	24,8
2	270	33,3
3	274	33,8
4	40	4,9
Ej svar	26	3,2
Totalt	811	100,0

- 1 = Håller med helt och hållet
- 2 = Håller i stort sett med
- 3 = Håller med till viss del
- 4 = Håller inte med överhuvudtaget

Sammanslaget är det 58,1 % av respondenterna som uppgett ”håller med helt och hållet” eller ”håller i stort sett med” medan det är 38,7 % som uppgett ”håller med till viss del” eller ”håller inte med överhuvudtaget”.

Fråga 25. Homo- och bisexuella är lika bra föräldrar som heterosexuella.

F25



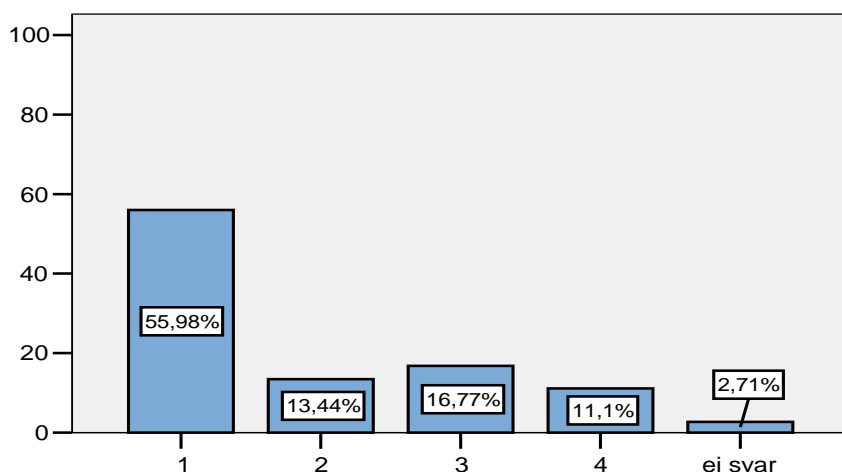
	Antal	Procent
1	373	46,0
2	164	20,2
3	150	18,5
4	102	12,6
Ej svar	22	2,7
Totalt	811	100,0

- 1 = Håller med helt och hållet
- 2 = Håller i stort sett med
- 3 = Håller med till viss del
- 4 = Håller inte med överhuvudtaget

Sammanslaget är det 66,2 % av respondenterna som uppgett ”håller med helt och hållet” eller ”håller i stort sett med” medan det är 31,1 % som uppgett ”håller med till viss del” eller ”håller inte med överhuvudtaget”.

Fråga 26. Jag skulle tycka att det vore obehagligt om någon av mitt kön stötte på mig.

F26



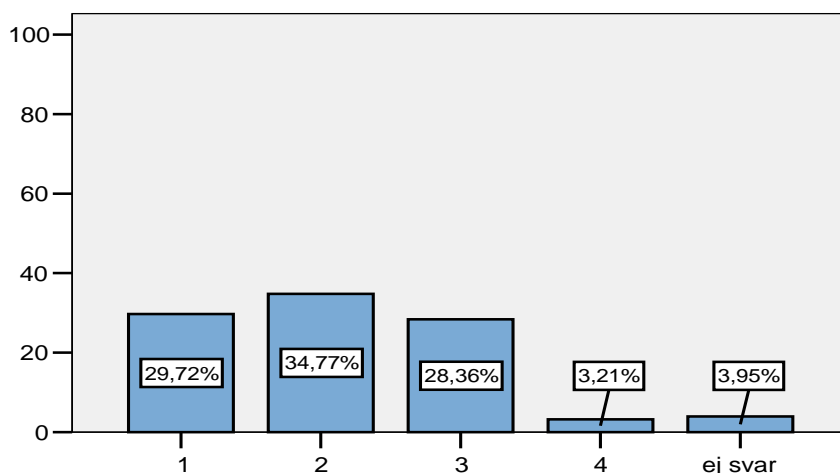
	Antal	Procent
1	454	56,0
2	109	13,4
3	136	16,8
4	90	11,1
Ej svar	22	2,7
Totalt	811	100,0

- 1 = Håller med helt och hållet
- 2 = Håller i stort sett med
- 3 = Håller med till viss del
- 4 = Håller inte med överhuvudtaget

Sammanlaget är det 69,4 % av respondenterna som uppgett ”håller med helt och hållet” eller ”håller i stort sett med” medan det är 27,9 % som uppgett ”håller med till viss del” eller ”håller inte med överhuvudtaget”.

Fråga 27. Människor som är öppet homo-/bisexuella eller transpersoner riskerar att råka ut för våld och/eller trakasserier p.g.a. det.

F27



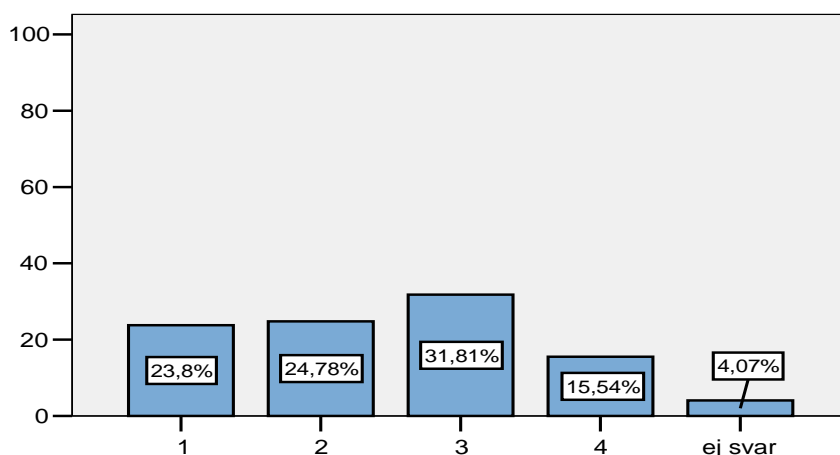
	Antal	Procent
1	241	29,7
2	282	34,8
3	230	28,4
4	26	3,2
Ej svar	32	4,0
Totalt	811	100,0

- 1 = Håller med helt och hållet
- 2 = Håller i stort sett med
- 3 = Håller med till viss del
- 4 = Håller inte med överhuvudtaget

Sammanlaget är det 64,5 % av respondenterna som uppgett ”håller med helt och hållet” eller ”håller i stort sett med” medan det är 31,6 % som uppgett ”håller med till viss del” eller ”håller inte med överhuvudtaget”.

Fråga 28. Jag skulle våga berätta för kompisar och familj om jag kom fram till att jag är homo- eller bisexuell.

F28



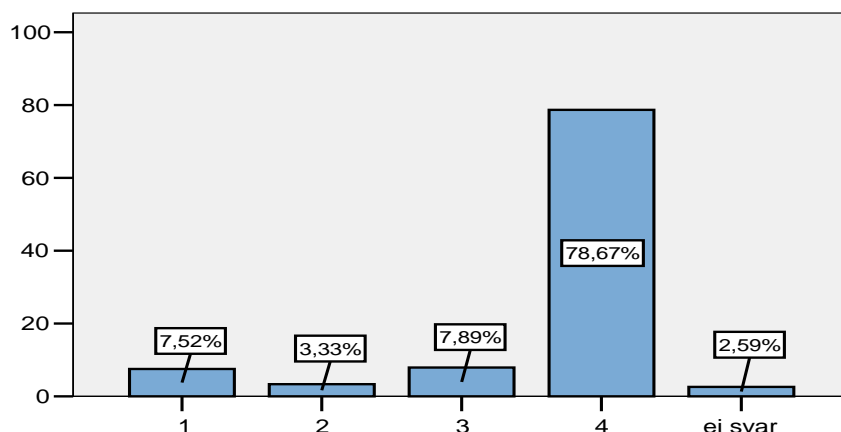
	Antal	Procent
1	193	23,8
2	201	24,8
3	258	31,8
4	126	15,5
Ej svar	33	4,1
Totalt	811	100,0

- 1 = Håller med helt och hållet
- 2 = Håller i stort sett med
- 3 = Håller med till viss del
- 4 = Håller inte med överhuvudtaget

Sammanslaget är det 48,6 % av respondenterna som uppgett ”håller med helt och hållet” eller ”håller i stort sett med” medan det är 47,4 % som uppgett ”håller med till viss del” eller ”håller inte med överhuvudtaget”.

Fråga 29. Jag skulle tycka att det vore obehagligt om någon av ett annat kön än mitt stötte på mig.

F29



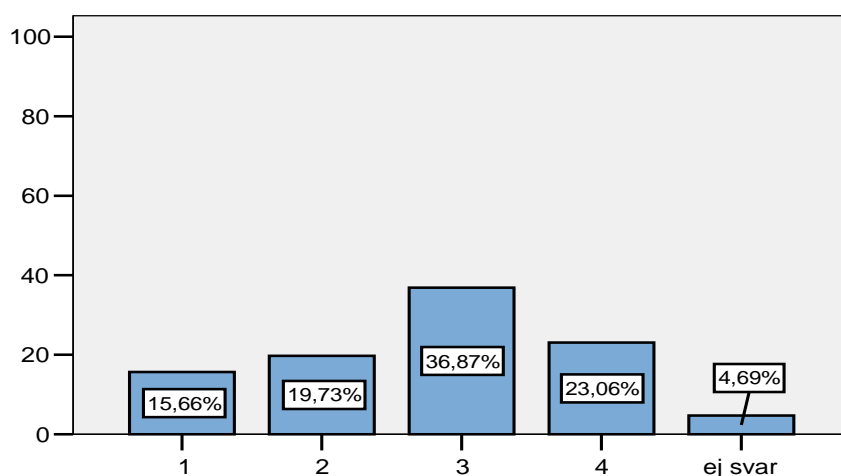
	Antal	Procent
1	61	7,5
2	27	3,3
3	64	7,9
4	638	78,7
Ej svar	21	2,6
Totalt	811	100,0

- 1 = Håller med helt och hållet
- 2 = Håller i stort sett med
- 3 = Håller med till viss del
- 4 = Håller inte med överhuvudtaget

Sammanslaget är det 10,9 % av respondenterna som uppgett ”håller med helt och hållet” eller ”håller i stort sett med” medan det är 86,6 % som uppgett ”håller med till viss del” eller ”håller inte med överhuvudtaget”.

Fråga 30. Om någon på orten där jag bor skulle vara öppet homo-/bisexuell eller transperson skulle han/hon riskera att råka ut för våld och/eller trakasserier.

F30



	Antal	Procent
1	127	15,7
2	160	19,7
3	299	36,9
4	187	23,1
Ej svar	38	4,7
Totalt	811	100,0

- 1 = Håller med helt och hållet
- 2 = Håller i stort sett med
- 3 = Håller med till viss del
- 4 = Håller inte med överhuvudtaget

Sammanslaget är det 35,4 % av respondenterna som uppgett "håller med helt och hållet" eller "håller i stort sett med" medan det är 59,9 % som uppgett "håller med till viss del" eller "håller inte med överhuvudtaget".

Fråga 31. Vad tror Du att det beror på att vissa personer är heterosexuella?

Respondenternas svar har i efterhand kategoriserats in i 3 olika karaktärsgrupper. I anslutning till varje karaktärsgrupp redovisas några exempel på hur respondenterna uttryckt sig. Observera att missförstånd har förekommit då några respondenter har angett vad de tror att homosexualitet beror på.

Biologisk/naturlig orsak

"Evolution, arten överlever ej utan heterosexuella"

"Jag tror det beror på att det är tänkt så eftersom kvinnornas och killarnas kön passar in i varandra"

"Det mest normala, så det ska vara, så var vi födda till att vara"

"Har sett dokumentär, kromosomerna i könet stämmer inte med kromosomerna i huvudet"

"Det är mer naturligt att vara heterosexuell. Utan heterosexualitet blir det mindre barn födda"

"Man är hetero för att det är normalt/friskt andra läggningar är sjukt/onormalt"

Religionsanknytning

"Man är normala. Gud skapade en kvinna och en man. Inte två kvinnor och två män"

"Det är standarden. En kvinna, en man. Bibeln säger det så det har bara blivit så"

"Bibeln, Adam och Eva"

"Gud har skapat oss för man och kvinna, inte något annat"

"Det är meningen att folk ska vara så enligt jordens "uppkomst", Eva och Adam. För att folk ska kunna fortplanta sig. Det är och kommer alltid vara naturligt"

"I grunden är det så att det ska vara man och kvinna, Eva och Adam var grunden till hur det skulle se ut"

Man kan inte styra över sin sexuella läggning

"Samma anledning som att folk är homo. Bli man kär så blir man"

"För att det är så, vissa gillar rött, andra gillar grönt"

"Jag har ingen aning. Det är väl helt enkelt olika från person till person vilket kön man dras till"

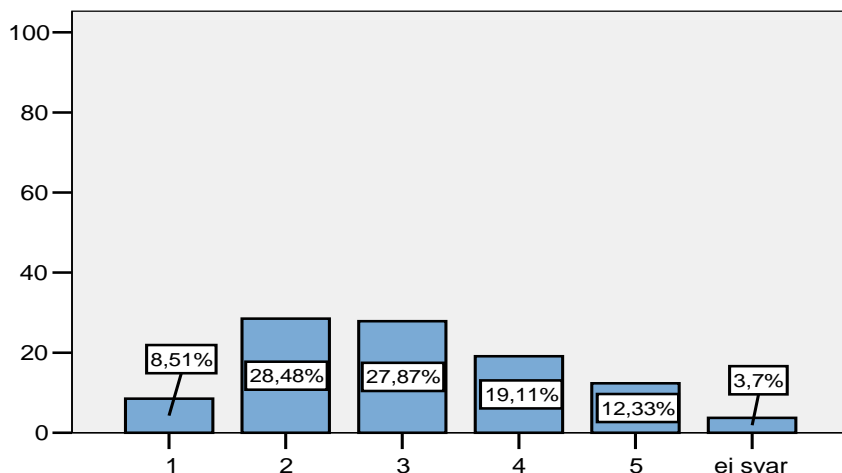
"Jag tror inte det är könet man blir kär i och allt ser olika ut genom olika ögon"

"Absolut ingenting annat än att man följer sina känslor"

"Vet inte, man kan inte rå för sina känslor. Det är bara nåt man får...man kan inte stänga dem ute om man inte gillar sina känslor"

Fråga 32a. Hur stor skulle Du säga att skillnaden mellan homo-, bi- och heterosexuella är?

F32a



	Antal	Procent
1	69	8,5
2	231	28,5
3	226	27,9
4	155	19,1
5	100	12,3
Ej svar	30	3,7
Totalt	811	100,0

- 1 = det finns inte någon skillnad
- 2 = inte så stor
- 3 = ganska stor
- 4 = väldigt stor
- 5 = vet ej

Sammanslaget har 37,0 % av respondenterna uppgett att det inte finns någon skillnad eller att skillnaden inte är så stor mellan homo-, bi- och heterosexuella. 47,0 % har uppgett att skillnaden är ganska eller väldigt stor.

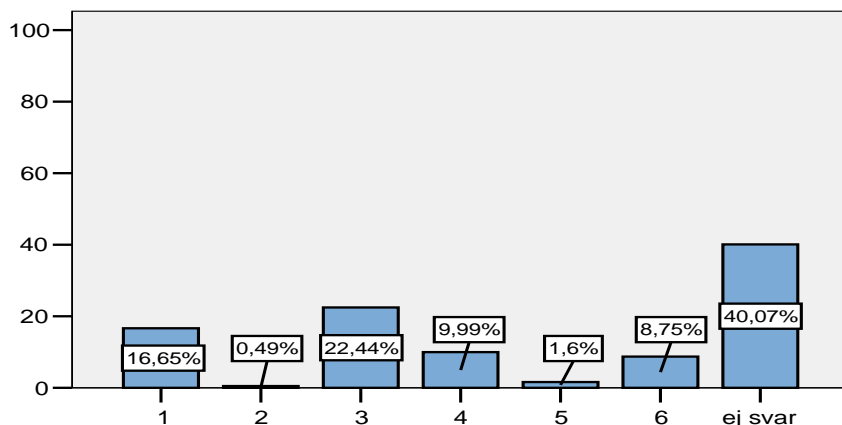
32b. Om Du menar att det finns en skillnad: vad är det för skillnad?

Av respondenterna är det 384 stycken som har motiverat vad det är för skillnad mellan homo-, bi- och heterosexuella. Exempel på de svar som har uppgetts är:

- ”Homosexuella gillar samma kön, heterosexuella tvärt om, bisexuella är mittemellan”
- ”Hetero är naturligt och de andra är onaturliga”
- ”Deras beteende och klädsel kan skilja sig från varann”
- ”Hur deras personlighet är”
- ”Olika värderingar och kultur”
- ”Den skillnad som framställs i media”
- ”Fattar inte vilken skillnad ni menar, de gillar olika personer men annars?”
- ”Bögar är mer tjejkaktiga ibland och lebbar är mer killiga ibland”
- ”Det verkar som om att de inte har samma rättigheter”
- ”I sexlivet märker man en stor skillnad tror jag”

Fråga 33. Var har du lärt dig det mesta du vet om homo-/bisexuella och transsexuella?

F33

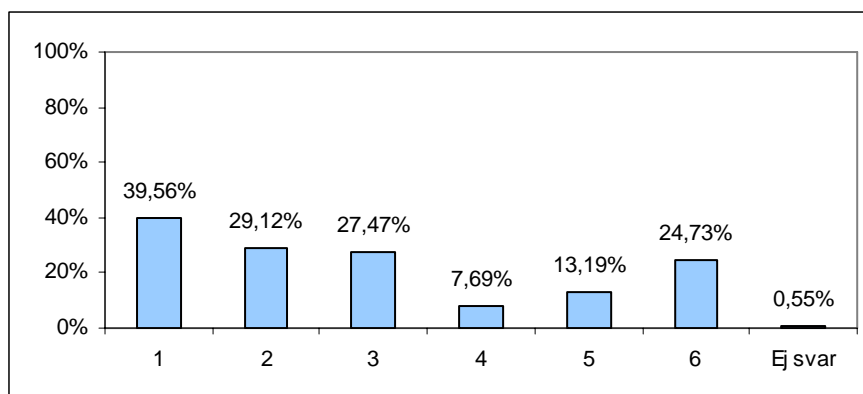


	Antal	Procent
1	135	16,7
2	4	,5
3	182	22,4
4	81	10,0
5	13	1,6
6	71	8,8
Ej svar	325	40,1
Totalt	811	100,0

- 1 = i skolan
- 2 = via skolinformation från RFSL
- 3 = på TV/i tidningar¹
- 4 = vänner och familj
- 5 = Internet. Om du kommer ihåg ange vilken sida.
- 6 = någon annanstans

”På TV/i tidningar” (22,4 %) är det svarsalternativ som uppgetts i störst utsträckning. I minst utsträckning har svarsalternativet ”via skolinformation från RFSL” (0,5 %) uppgetts.

F33_3.1 I vilken typ av program/tidningar?



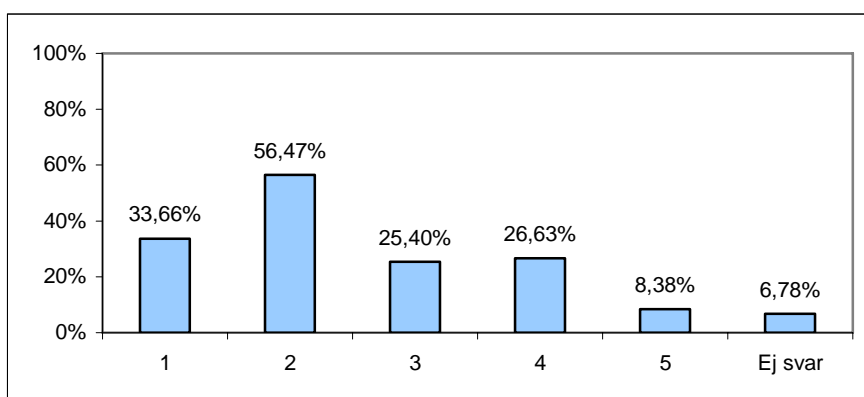
	Antal	Procent
1	72	39,6
2	53	29,1
3	50	27,5
4	14	7,7
5	24	13,2
6	45	24,7
Ej svar	1	0,6
Totalt	182	100

- 1 = Dokumentärfilmer/faktaböcker
- 2 = Dokusåpor
- 3 = Veckotidningar
- 4 = Porrfilmer/-tidningar
- 5 = Skönlitteratur eller dramafilmer
- 6 = Komediserier

”Dokumentärfilmer/faktaböcker” (39,6 %) är det svarsalternativ som uppgetts i störst utsträckning. I minst utsträckning har svarsalternativet ”porrfilmer/-tidningar” (7,7 %) uppgetts.

¹ Om respondenterna svarat alternativ nr 3; på TV/i tidningar har de även fått precisera närmare t.ex. vilken typ av film, dokusåpa eller i vilka tidningar. Detta redovisas i diagram F33_3.1

Fråga 34. Vad är Din övergripande syn på homo- och bisexuella?



	Antal	Procent
1	273	33,7
2	458	56,5
3	206	25,4
4	216	26,6
5	68	8,4
Ej svar	55	6,8
Total	811	100

- 1 = Homo- och bisexuella diskrimineras i samhället
- 2 = Man bör få vara delaktig i samhället oavsett sexuell läggning
- 3 = Om de håller sig borta från mig bryr jag mig inte om dem
- 4 = Det är totalt ointressant vad en person har för sexuell läggning
- 5 = Homo- och bisexualitet borde förbjudas

”Man bör få vara delaktig i samhället oavsett sexuell läggning” (56,5 %) är det svarsalternativ som uppgetts i störst utsträckning. I minst utsträckning har svarsalternativet ”homo- och bisexualitet borde förbjudas” (8,4 %) uppgetts.

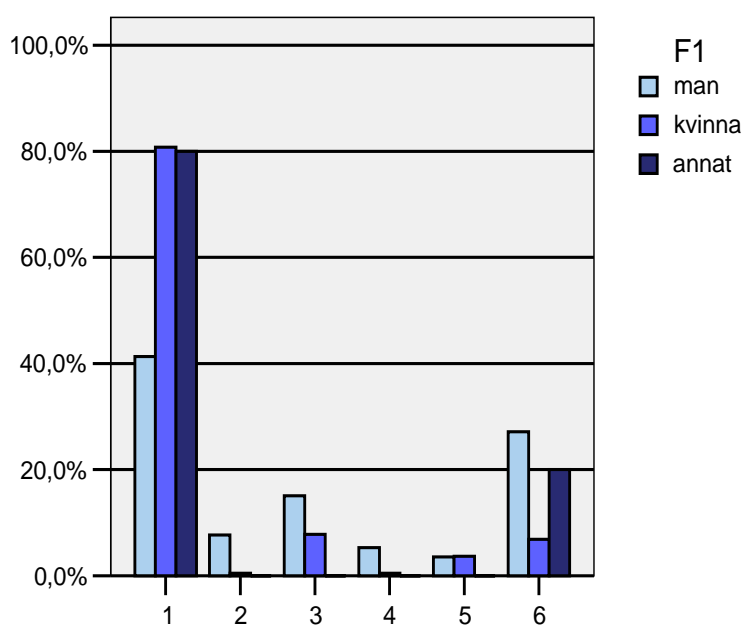
4 Korstabuleringar

I detta kapitel redovisas resultatet av de korstabuleringar som gjorts genom diagram, tabell samt skriftliga kommentarer. Då vissa respondenter inte haft uppfattning i enskilda frågor varierar svarsprocenten något mellan frågorna och således uppgår inte svarsfrekvensen alltid till 811 respondenter.

4.1 Fråga 11- Om din bästa kompis berättade för Dig att han/hon var homo-/bisexuell eller transperson, hur skulle du reagera då?

Fråga 11 lyder: **Om din bästa kompis berättade för Dig att han/hon var homo-/bisexuell eller transperson, hur skulle du reagera då?** Korstabulering har skett mellan de som svarat att de är man, kvinna eller angett svarsalternativet annat på fråga 1, Vilket kön har du?

F 11 (fördelad på F 1)



		F1		
		Man	Kvinna	Annat
F11	1	140	353	4
		41,3%	80,8%	80,0%
	2	26	2	0
		7,7%	,5%	,0%
	3	51	34	0
		15,0%	7,8%	,0%
	4	18	2	0
		5,3%	,5%	,0%
	5	12	16	0
		3,5%	3,7%	,0%
	6	92	30	1
		27,1%	6,9%	20,0%
Totalt		339	437	5

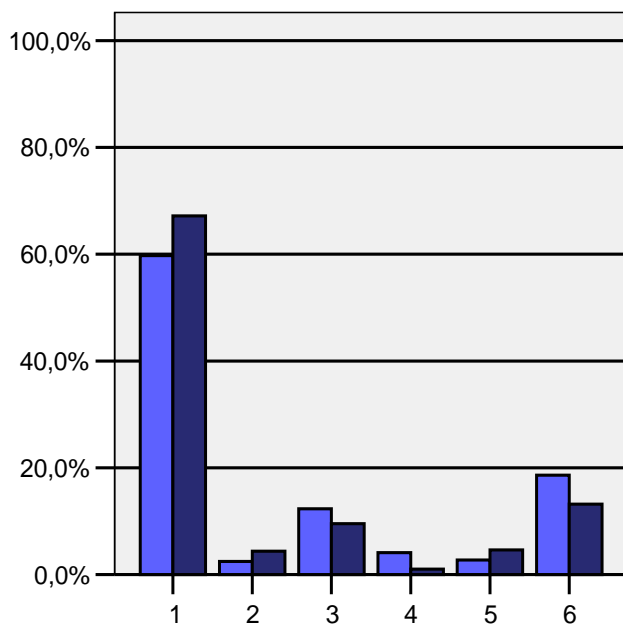
F11

- 1 = fortsätta gilla honom/henne för den han/hon är
- 2 = driva med honom/henne om det
- 3 = inte känna samma vänskap för honom/henne längre
- 4 = säga upp bekantskapen med honom/henne
- 5 = något annat
- 6 = vet ej

Såväl de manliga respondenterna (41,3 %) som de kvinnliga respondenterna (80,8 %) har i störst utsträckning uppgett att de skulle fortsätta att gilla kompiserna för den han/hon är. De manliga respondenterna har uppgett svarsalternativet ”något annat” i minst utsträckning (3,5 %) medan de kvinnliga respondenterna i minst utsträckning har uppgett svarsalternativen ”driva med honom/henne om det” (0,5 %) och ”säg upp bekantskapen med honom/henne” (0,5 %).

Fråga 11 lyder: **Om din bästa kompis berättade för Dig att han/hon var homo-/bisexuell eller transperson, hur skulle du reagera då?** Korstabulering har skett mellan de som svarat att de är 13-15 år och de som svarat att de är 16-18 år på fråga 2, Hur gammal är du?

F 11 (fördelad på F 2)



F11

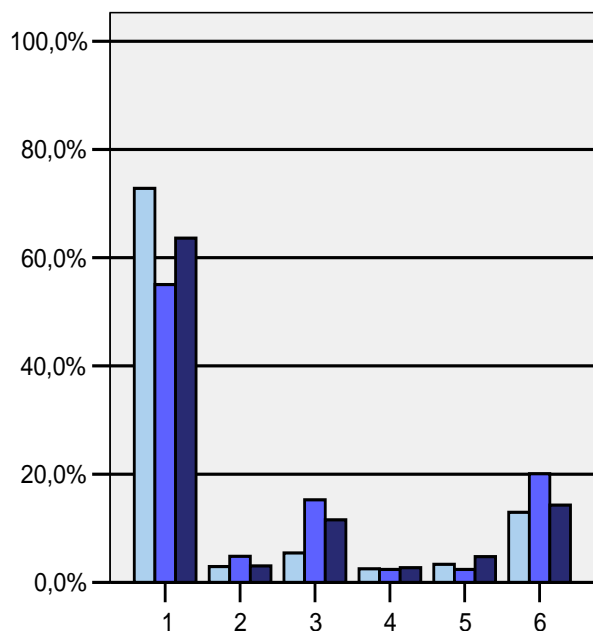
- 1 = fortsätta gilla honom/henne för den han/hon är
- 2 = driva med honom/henne om det
- 3 = inte känna samma vänskap för honom/henne längre
- 4 = säga upp bekantskapen med honom/henne
- 5 = något annat
- 6 = vet ej

		F2	
		13-15 år	16-18 år
F11	1	218 59,7%	260 67,2%
	2	9 2,5%	17 4,4%
	3	45 12,3%	37 9,6%
	4	15 4,1%	4 1,0%
	5	10 2,7%	18 4,7%
	6	68 18,6%	51 13,2%
Totalt		365	387

Såväl de respondenter som är 13-15 år (59,7 %) som de som är 16-18 år (67,2) har i störst utsträckning uppgett att de skulle fortsätta att gilla kompisen för den han/hon är. 13-15 åringarna har uppgett svarsalternativet ”driva med honom/henne om det” (2,5 %) i minst utsträckning medan 16-18 åringarna i minst utsträckning har uppgett svarsalternativet ”säg upp bekantskapen med honom/henne” (1,0 %).

Fråga 11 lyder: **Om din bästa kompis berättade för Dig att han/hon var homo-/bisexuell eller transperson, hur skulle du reagera då?** Korstabulering har skett mellan respondenter från region Stad, Norra och Södra.

F 11 (fördelad på region)



Region

- Stad
- Norra
- Södra

		Region		
		Stad	Norra	Södra
F11	1	174	137	187
		72,8%	55,0%	63,6%
	2	7	12	9
		2,9%	4,8%	3,1%
	3	13	38	34
		5,4%	15,3%	11,6%
	4	6	6	8
		2,5%	2,4%	2,7%
	5	8	6	14
		3,3%	2,4%	4,8%
	6	31	50	42
		13,0%	20,1%	14,3%
Totalt		239	249	294

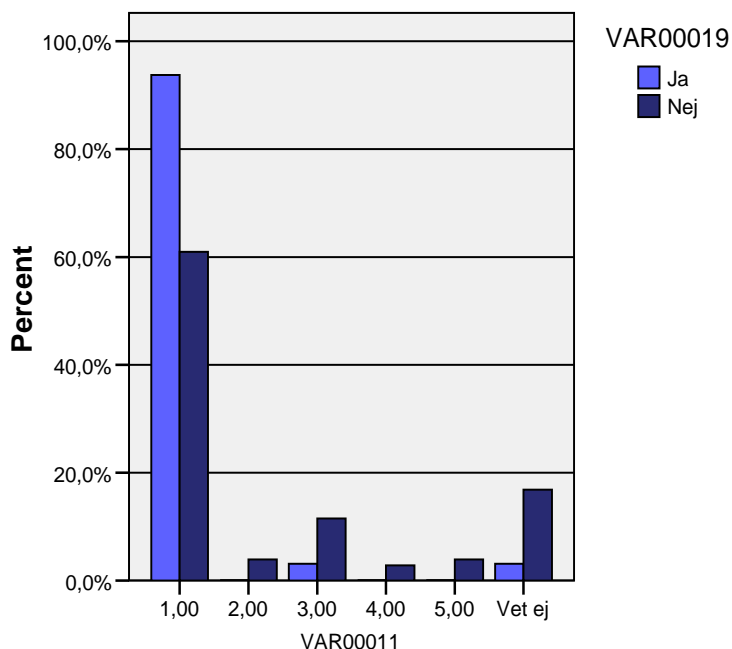
F11

- 1 = fortsätta gilla honom/henne för den han/hon är
- 2 = driva med honom/henne om det
- 3 = inte känna samma vänskap för honom/henne längre
- 4 = säga upp bekantskapen med honom/henne
- 5 = något annat
- 6 = vet ej

Svarsalternativet ”fortsätta gilla honom/henne för den han/hon är” är det svarsalternativ som i störst utsträckning uppgetts av respondenterna från både region Stad (72,8 %), region Norra (55,0 %) och region Södra (63,6 %). Respondenterna från region Stad (2,5 %) och respondenterna från region Södra (2,7 %) har i minst utsträckning uppgett svarsalternativet ”säg upp bekantskapen med honom/henne”. Respondenterna från region Norra har i lägst utsträckning uppgett svarsalternativen ”något annat” (2,4 %) och ”säg upp bekantskapen med honom/henne” (2,4 %).

Fråga 11 lyder: **Om din bästa kompis berättade för Dig att han/hon var homo-/bisexuell eller transperson, hur skulle du reagera då?** Korstabulering har skett mellan de som svarat ja eller nej på fråga 19, Har du någon gång varit attraherad av en person av samma kön som du själv?

F 11 (fördelad på F 19)



		F 19		Total
		Ja	Nej	
F11	1,00	60	434	494
		93,8%	61,0%	63,7%
	2,00	0	28	28
		,0%	3,9%	3,6%
	3,00	2	82	84
		3,1%	11,5%	10,8%
	4,00	0	20	20
		,0%	2,8%	2,6%
	5,00	0	28	28
		,0%	3,9%	3,6%
	Vet ej	2	120	122
		3,1%	16,9%	15,7%
Total		64	712	776
		100,0%	100,0%	100,0%

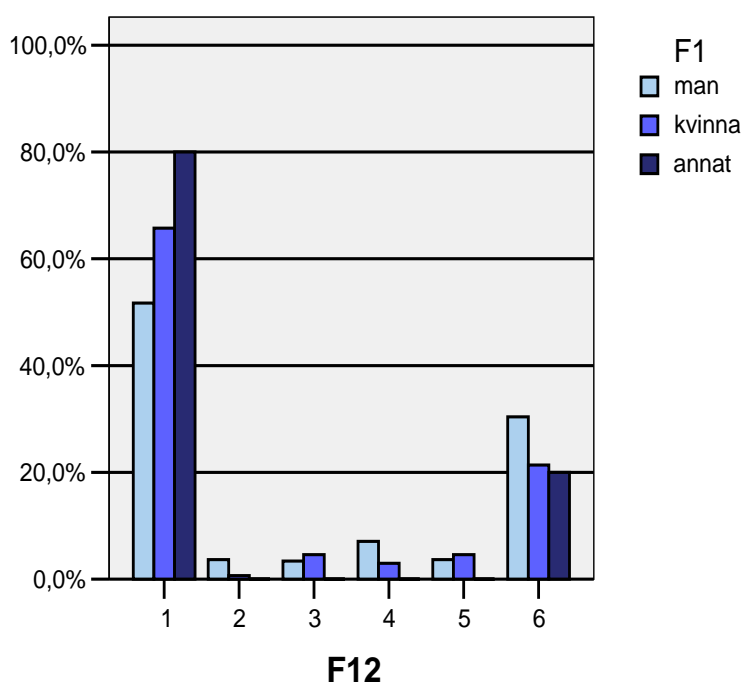
- 1 = fortsätta gilla honom/henne för den han/hon är
- 2 = driva med honom/henne om det
- 3 = inte känna samma vänskap för honom/henne längre
- 4 = säga upp bekantskapen med honom/henne
- 5 = något annat

Svarsalternativet ”fortsätta gilla honom/henne för den han/hon är” är det svarsalternativ som i störst utsträckning uppgetts av såväl de respondenter som uppgett att de har varit attraherad av en person av samma kön som sitt eget (93,8 %) som de respondenter som uppgett att de inte har varit attraherade av en person av samma kön som sitt eget (61,0 %).

4.2 Fråga 12a- Om du berättade att du var homo-/bisexuell eller transperson hur skulle dina föräldrar reagera?

Fråga 12a lyder: **Om du berättade att du var homo-/bisexuell eller transperson hur skulle dina föräldrar reagera?** Korstabulering har skett mellan de som svarat att de är man, kvinna eller angett svarsalternativet annat på fråga 1, Vilket kön har du?

F 12a (fördelad på F 1)



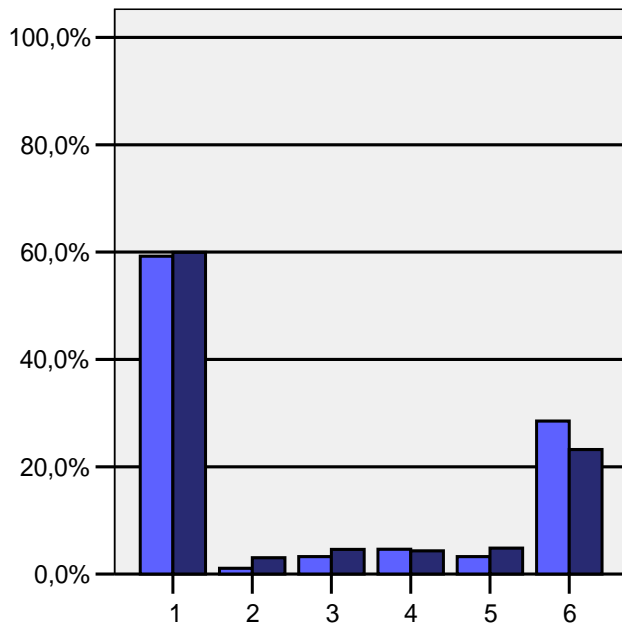
		F1		
		Man	Kvinna	Annat
F12	1	182	286	4
		51,7%	65,7%	80,0%
	2	13	3	0
		3,7%	,7%	,0%
	3	12	20	0
		3,4%	4,6%	,0%
	4	25	13	0
		7,1%	3,0%	,0%
	5	13	20	0
		3,7%	4,6%	,0%
	6	107	93	1
		30,4%	21,4%	20,0%
Totalt		352	435	5

- 1 = fortsätta älska mig för den jag är
- 2 = hela tiden driva med mig om det
- 3 = inte känna samma kärlek för mig längre
- 4 = kasta ut mig hemifrån och inte vilja ha med mig att göra längre
- 5 = något annat
- 6 = vet ej

Svarsalternativet ”fortsätta älska mig för den jag är” är det svarsalternativ som i störst utsträckning uppgetts av såväl de manliga (51,7 %) som de kvinnliga (65,7 %) respondenterna. De manliga respondenterna har i minst utsträckning uppgett svarsalternativet ”inte känna samma kärlek för mig längre” (3,4 %) medan de kvinnliga respondenterna i minst utsträckning har uppgett svarsalternativet ”hela tiden driva med mig om det” (0,7 %).

Fråga 12a lyder: **Om du berättade att du var homo-/bisexuell eller transperson hur skulle dina föräldrar reagera?** Korstabulering har skett mellan de som svarat att de är 13-15 år och 16-18 år på fråga 2, Hur gammal är du?

F 12a (fördelad på F 2)



F12

F2
 ■ 13-15 år
 ■ 16-18 år

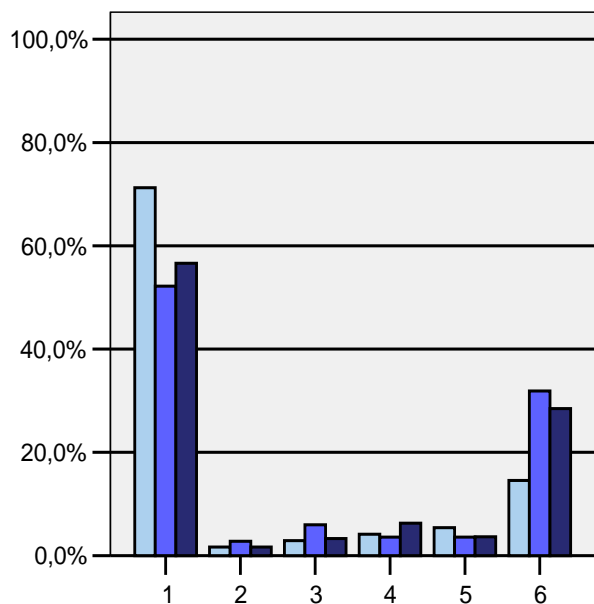
		F2	
		13-15 år	16-18 år
F12	1	218 59,2%	235 59,9%
	2	4 1,1%	12 3,1%
	3	12 3,3%	18 4,6%
	4	17 4,6%	17 4,3%
	5	12 3,3%	19 4,8%
	6	105 28,5%	91 23,2%
Totalt		368	392

- 1 = fortsätta älska mig för den jag är
- 2 = hela tiden driva med mig om det
- 3 = inte känna samma kärlek för mig längre
- 4 = kasta ut mig hemifrån och inte vilja ha med mig att göra längre
- 5 = något annat
- 6 = vet ej

Svarsalternativet ”fortsätta älska mig för den jag är” är det svarsalternativ som i störst utsträckning uppgetts av såväl 13-15 åringarna (59,2 %) som 16-18 åringarna (59,9 %). 1,1 % av 13-15 åringarna och 3,1 % av 16-18 åringarna har uppgett svarsalternativet ”hela tiden driva med mig om det”, vilket är det svarsalternativ som uppgetts i minst utsträckning.

Fråga 12a lyder: **Om du berättade att du var homo-/bisexuell eller transperson hur skulle dina föräldrar reagera?** Korstabulering har skett mellan respondenter från region Stad, Norra och Södra.

F 12a (fördelad på region)



Region

- Stad
- Norra
- Södra

		Region		
		Stad	Norra	Södra
F12	1	171	131	171
		71,3%	52,2%	56,6%
	2	4	7	5
		1,7%	2,8%	1,7%
	3	7	15	10
		2,9%	6,0%	3,3%
	4	10	9	19
		4,2%	3,6%	6,3%
	5	13	9	11
		5,4%	3,6%	3,6%
	6	35	80	86
		14,6%	31,9%	28,5%
Totalt		240	251	302

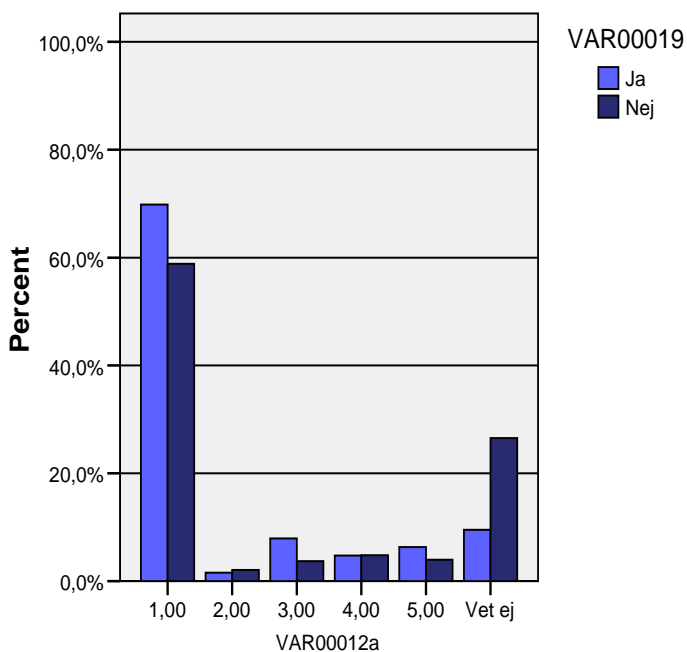
F12

- 1 = fortsätta älska mig för den jag är
- 2 = hela tiden driva med mig om det
- 3 = inte känna samma kärlek för mig längre
- 4 = kasta ut mig hemifrån och inte vilja ha med mig att göra längre
- 5 = något annat
- 6 = vet ej

Svarsalternativet ”fortsätta älska mig för den jag är” har uppgetts i störst utsträckning av respondenterna från både region Stad (71,3 %), region Norra (52,2 %) och region Södra (56,6 %). ”Hela tiden driva med mig om det” är det svarsalternativ som uppgetts i minst utsträckning av respondenterna från region Stad (1,7 %), region Norra (2,8 %) och region Södra (1,7 %).

Fråga 12a lyder: **Om du berättade att du var homo-/bisexuell eller transperson hur skulle dina föräldrar reagera?** Korstabulering har skett mellan de som svarat ja eller nej på fråga 19, Har du någon gång varit attraherad av en person av samma kön som du själv?

F 12a (fördelad på F 19)



		F 19		Total
		Ja	Nej	
F 12a	1,00	44	426	470
		69,8%	58,8%	59,7%
	2,00	1	15	16
		1,6%	2,1%	2,0%
	3,00	5	27	32
		7,9%	3,7%	4,1%
	4,00	3	35	38
		4,8%	4,8%	4,8%
	5,00	4	29	33
		6,3%	4,0%	4,2%
	Vet ej	6	192	198
		9,5%	26,5%	25,2%
Total		63	724	787
		100,0%	100,0%	100,0%

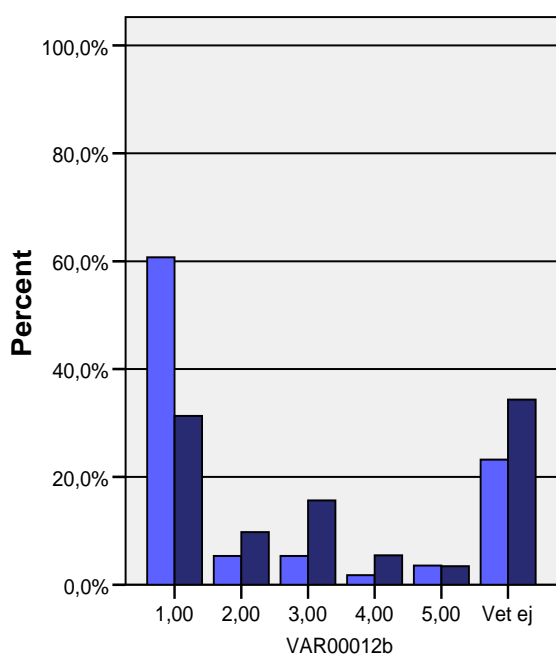
- 1 = fortsätta älska mig för den jag är
- 2 = hela tiden driva med mig om det
- 3 = inte känna samma kärlek för mig längre
- 4 = kasta ut mig hemifrån och inte vilja ha med mig att göra längre
- 5 = något annat

Svarsalternativet "fortsätta älska mig för den jag är" har i störst utsträckning uppgetts av såväl de respondenter som uppgett att de varit attraherade av en person av samma kön som sitt eget (69,8 %) som de respondenter som uppgett att de inte varit attraherade av en person av samma kön som sitt eget (58,8 %). "Hela tiden driva med mig om det" är det svarsalternativ som i lägst utsträckning har uppgetts av såväl de respondenter som varit attraherade av en person av samma kön som sitt eget (1,6 %) som de respondenter som inte har varit attraherade av en person av samma kön som sitt eget (2,1 %).

4.3 Fråga 12b- Om du berättade att du var homo-/bisexuell eller transperson hur skulle dina kompisar reagera?

Fråga 12b lyder: **Om du berättade att du var homo-/bisexuell eller transperson hur skulle dina kompisar reagera?** Korstabulering har skett mellan de som svarat ja eller nej på fråga 19, Har du någon gång varit attraherad av en person av samma kön som du själv?

F 12b. (fördelad på F 19)



		F19		Total
		Ja	Nej	Ja
F 12b	1,00	34	218	252
		60,7%	31,3%	33,5%
	2,00	3	68	71
		5,4%	9,8%	9,4%
	3,00	3	109	112
		5,4%	15,7%	14,9%
	4,00	1	38	39
		1,8%	5,5%	5,2%
	5,00	2	24	26
		3,6%	3,4%	3,5%
	Vet ej	13	239	252
		23,2%	34,3%	33,5%
Total		56	696	752
		100,0%	100,0%	100,0%

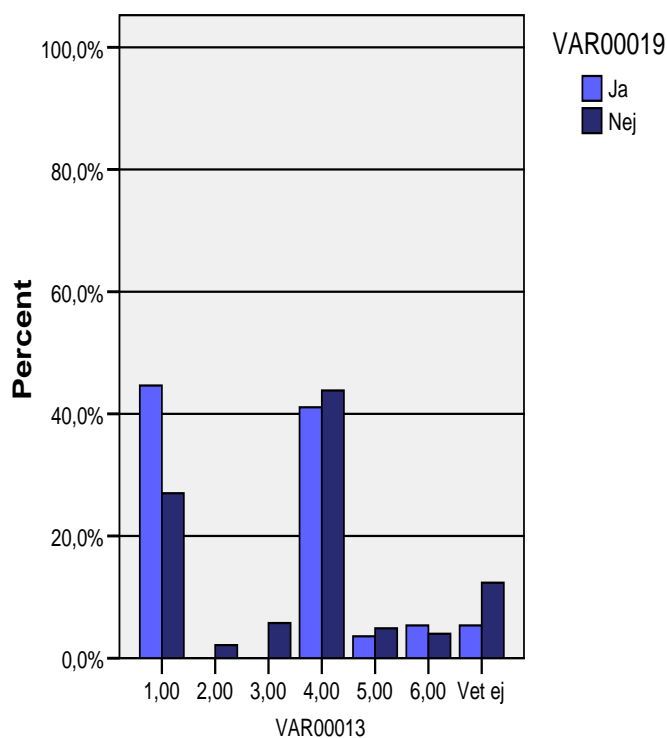
- 1 = fortsätta älska mig för den jag är
 2 = hela tiden driva med mig om det
 3 = inte känna samma vänskap för mig längre
 4 = säga upp bekantskapen med mig
 5 = något annat

Av de respondenter som uppgett att de varit attraherade av en person av samma kön som sitt eget har svarsalternativet "fortsätta älska mig för den jag är" (60,7 %) i störst utsträckning uppgetts medan "vet ej" (34,3 %) är det svarsalternativ som i högst utsträckning har uppgetts av de respondenter som inte har varit attraherade av en person av samma kön som sitt eget. I lägst utsträckning har svarsalternativet "säga upp bekantskapen med mig" (1,8 %) uppgetts av de respondenter som har varit attraherade av en person av samma kön som sitt eget medan svarsalternativet "något annat" (3,4 %) i lägst utsträckning har uppgetts av de respondenter som inte har varit attraherade av någon av samma kön som sitt eget.

4.4 Fråga 13- Om någon av Dina föräldrar berättade för Dig att han/hon var homo-/bisexuell eller transperson, hur skulle Du reagera då?

Fråga 13 lyder: **Om någon av Dina föräldrar berättade för Dig att han/hon var homo-/bisexuell eller transperson, hur skulle Du reagera då.** Korstabulering har skett mellan de som svarat ja eller nej på fråga 19, Har du någon gång varit attraherad av en person av samma kön som du själv?

F 13 (fördelad på F 19)



		F 19		Total
		Ja	Nej	
F 13	1,00	25	188	213
		44,6%	27,0%	28,3%
	2,00	0	15	15
		,0%	2,2%	2,0%
	3,00	0	40	40
		,0%	5,7%	5,3%
	4,00	23	305	328
		41,1%	43,8%	43,6%
	5,00	2	34	36
		3,6%	4,9%	4,8%
	6,00	3	28	31
		5,4%	4,0%	4,1%
	Vet ej	3	86	89
		5,4%	12,4%	11,8%
Total		56	696	752
		100,0%	100,0%	100,0%

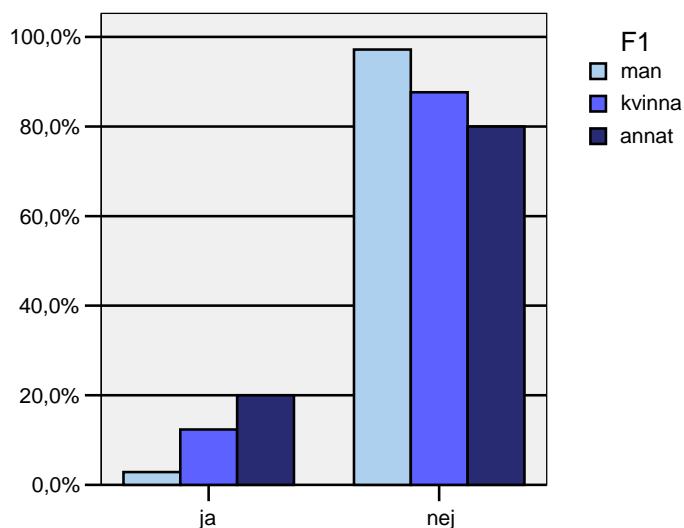
- 1 = fortsätta älska dem lika mycket för den han/hon är
- 2 = hela tiden driva med honom/henne om det
- 3 = inte känna samma kärlek för honom/henne längre
- 4 = först tycka det var lite skumt men sedan vänja mig
- 5 = säga upp bekantskapen med dem
- 6 = något annat

Svarsalternativet ”fortsätta älska dem lika mycket för den han/hon är” har i störst utsträckning (44,6 %) uppgetts av de respondenter som varit attraherade av en person av samma kön som sitt eget medan svarsalternativet ”först tycka det var lite skumt men sedan vänja mig” i högst utsträckning (43,8 %) uppgetts av de respondenter som inte har varit attraherade av en person av samma kön som sitt eget.

4.5 Fråga 19- Har Du någon gång varit attraherad av någon av samma kön som Du själv?

Fråga 19 lyder: **Har du någon gång varit attraherad av någon av samma kön som du själv?** Korstabulering har skett mellan de som svarat att de är man, kvinna eller uppgett svarsalternativet annat på fråga 1, Vilket kön har du?

F 19 (fördelad på F 1)



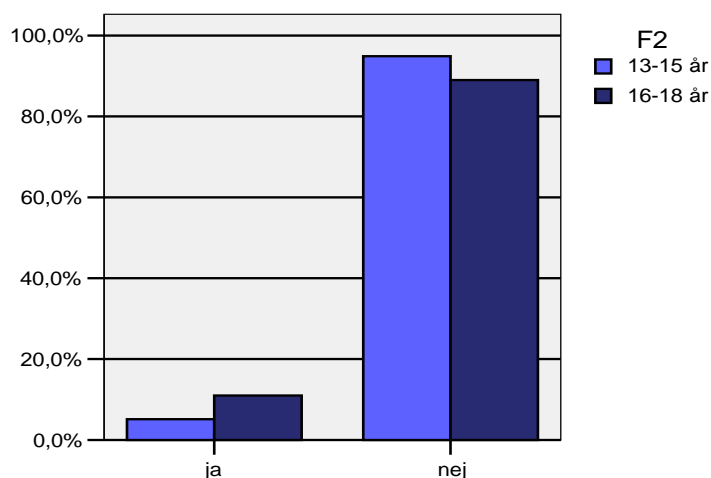
		F1		
		Man	Kvinna	Annat
F19	Ja	10 2,8%	55 12,4%	1 20,0%
	Nej	343 97,2%	390 87,6%	4 80,0%
Totalt		353	445	5

F19

Av de manliga respondenterna är det 2,8 % som uppgett att de varit attraherade av någon av samma kön som sitt eget. Motsvarande fördelning för de kvinnliga respondenterna är 12,4 %.

Fråga 19 lyder: **Har du någon gång varit attraherad av någon av samma kön som du själv?** Korstabulering har skett mellan de som svarat att de är 13-15 år och 16-18 år på fråga 2, Hur gammal är du?

F 19 (fördelad på F2)



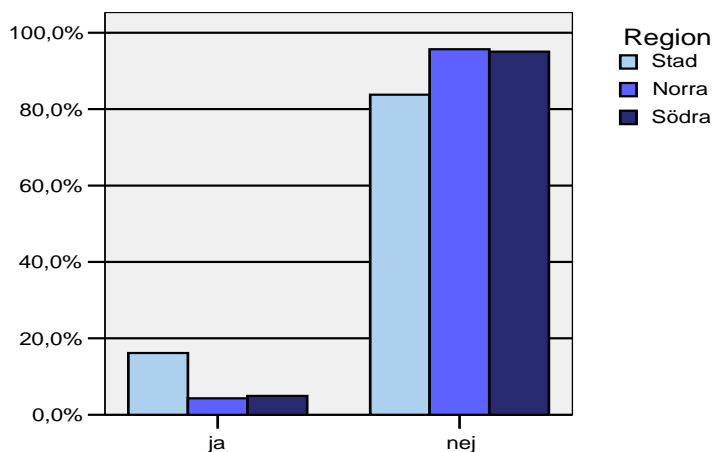
		F2	
		13-15 år	16-18 år
F19	Ja	19 5,1%	44 11,0%
	Nej	353 94,9%	356 89,0%
Totalt		372	400

F19

5,1 % av de respondenter som är 13-15 år och 11,0 % av de respondenter som är 16-18 år har uppgett att de har varit attraherade av en person av samma kön som sitt eget.

Fråga 19 lyder: **Har du någon gång varit attraherad av någon av samma kön som du själv?** Korstabulering har skett mellan respondenter från region Stad, Norra och Södra.

F 19 (fördelad på region)



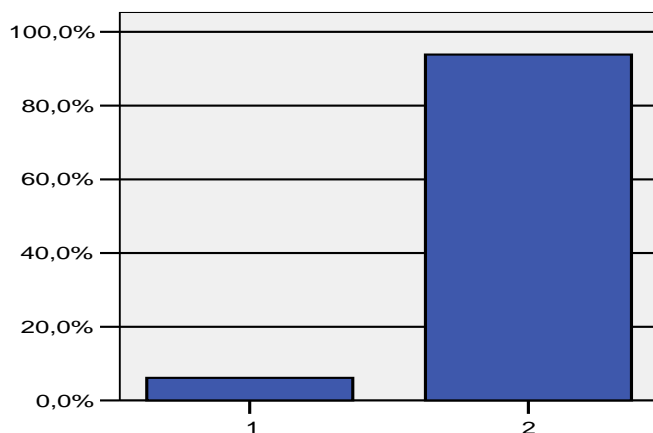
	Region		
	Stad	Norra	Södra
F19 Ja	40	11	15
	16,2%	4,3%	5,0%
Nej	207	243	288
	83,8%	95,7%	95,0%
Totalt	247	254	303

F19

16,2 % av respondenterna från region Stad, 4,3 % av respondenterna från region Norra och 5,0 % av respondenterna från region Södra har uppgett att de varit attraherade av en person av samma kön som de själva.

Fråga 19 lyder: **Har du någon gång varit attraherad av någon av samma kön som du själv?** Korstabulering har skett mellan de respondenter som svarat att de är heterosexuella på fråga 9, Vilken/vilka av följande identiteter passar bäst på Dig?

F 19 (fördelad på F 9).



F19

	F9	
	heterosexuell	
F19 Ja	47	6,1%
Nej	719	93,9%
Totalt	766	100%

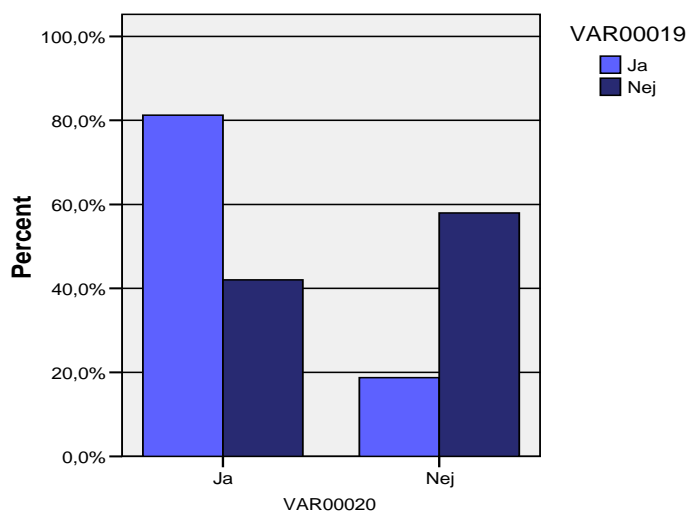
1= har varit attraherad av en person av samma kön
2= har inte varit attraherad av en person av samma kön

Av de respondenter som uppgett att de är heterosexuella är det 6,1 % av dem som uppgett att de någon gång har varit attraherad av en person av samma kön som sitt eget.

4.6 Fråga 20- Känner du någon som är homo-/bisexuell eller transperson?

Fråga 20 lyder: **Känner du någon som är homo-/bisexuell eller transperson?** Korstabulering har skett mellan de som svarat ja eller nej på fråga 19, Har du någon gång varit attraherad av en person av samma kön som du själv?

F 20 (fördelad på F 19)



		F 19		Total
		Ja	Nej	
F 20	Ja	52	306	358
	Nej	12	422	434
Total		64	728	792
		100,0%	100,0%	100,0%

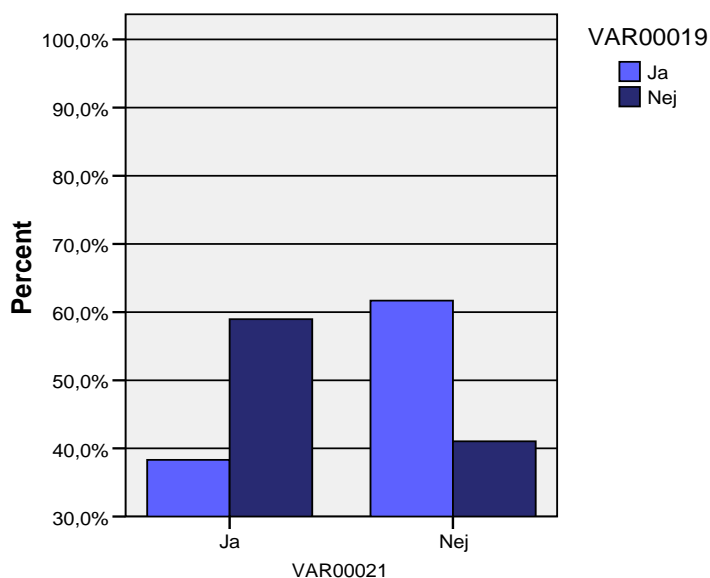
ja= känner någon som är homo-/bisexuell eller transperson.
nej= känner inte någon som är homo-/bisexuell eller transperson.

Av de respondenter som uppgett att de känner någon som är homo-/bisexuell eller transperson har 81,3 % uppgett att de varit attraherade av en person av samma kön som sitt eget. Motsvarande fördelning för de som uppgett att de inte känner någon som är homo-/bisexuell eller transperson är 42,0 %.

4.7 Fråga 21- Kan man se på en person om han eller hon är homo-/bisexuell eller transperson?

Fråga 21 lyder: **Kan man se på en person om han eller hon är homo-/bisexuell eller transperson?** Korstabulering har skett mellan de som svarat ja eller nej på fråga 19, Har du någon gång varit attraherad av en person av samma kön som du själv?

F 21 (fördelad på fråga F 19)



		F 19		Total
		Ja	Nej	
F 21	Ja	23	385	408
	Nej	37	268	305
Total		60	653	713
		100,0%	100,0%	100,0%

ja = man kan se på en person om han eller hon är homo-/bisexuell eller transperson.

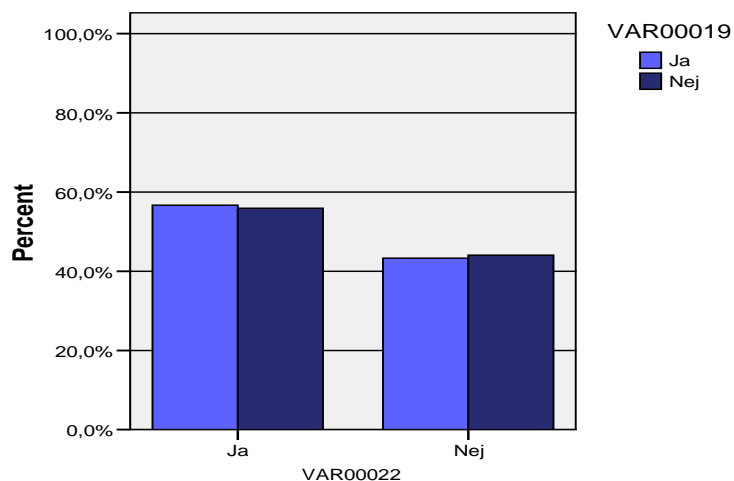
nej = man kan inte se på en person om han eller hon är homo-/bisexuell eller transperson.

Av de respondenter som har uppgett att de har varit attraherade av en person av samma kön som sitt eget uppger 38,3 % att de tycker att man kan se på en person om han eller hon är homo-/bisexuell eller transperson. Motsvarande siffra för de som har uppgett att de inte har varit attraherade av en person av samma kön som sitt eget är 59,0 %.

4.8 Fråga 22- Skulle Du känna Dig kränkt om någon kallade Dig för bög eller flata?

Fråga 22 lyder: **Skulle Du känna Dig kränkt om någon kallade Dig för bög eller flata?**
 Korstabulering har skett mellan de som svarat ja eller nej på fråga 19, Har du någon gång varit attraherad av en person av samma kön som du själv?

F 22 (fördelad på F 19)



		F 19		Total
		Ja	Nej	
F 22	Ja	34	392	426
	Nej	26	309	335
Total		60	701	761
		100,0%	100,0%	100,0%

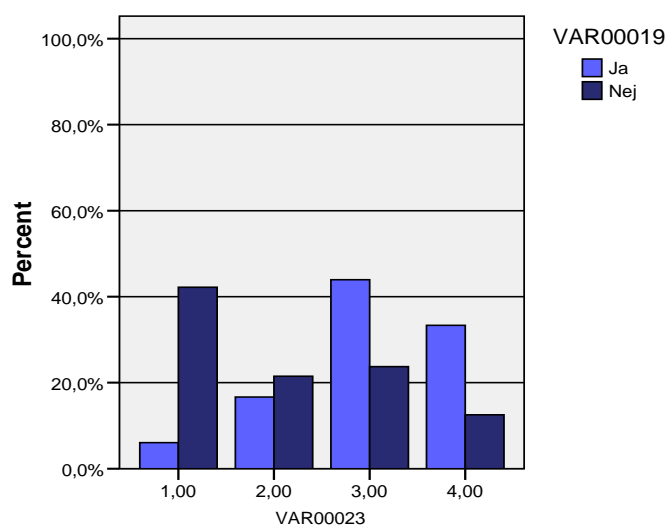
ja = skulle känna sig kränkt
 nej = skulle inte känna sig kränkt

Av de respondenter som har uppgett att de har varit attraherade av en person av samma kön som sitt eget har 56,7 % uppgett att de skulle känna sig kränkta om någon kallade dem bög eller flata. Motsvarande fördelning för de respondenter som uppgett att de inte varit attraherade av en person av samma kön som sitt eget är 55,9 %.

4.9 Fråga 23- Det är viktigt att en familj bildas av personer av olika kön.

Fråga 23 lyder: **Det är viktigt att en familj bildas av personer av olika kön.** Korstabulering har skett mellan de som svarat ja eller nej på fråga 19, Har du någon gång varit attraherad av en person av samma kön som du själv?

F 23 (fördelad på F 19)



		F 19		Total
		Ja	Nej	
F 23	1,00	4	306	310
		6,1%	42,2%	39,2%
	2,00	11	156	167
		16,7%	21,5%	21,1%
	3,00	29	172	201
		43,9%	23,7%	25,4%
	4,00	22	91	113
		33,3%	12,6%	14,3%
Total		66	725	791
		100,0%	100,0%	100,0%

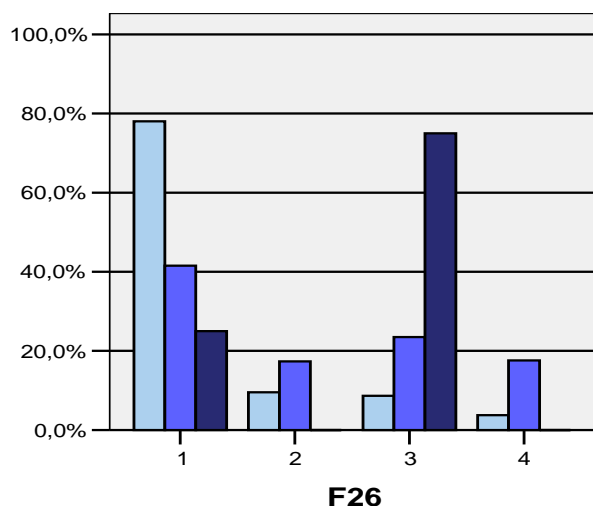
- 1 = Håller med helt och hållet
- 2 = Håller i stort sett med
- 3 = Håller med till viss del
- 4 = Håller inte med överhuvudtaget

Av de respondenter som uppgett att de varit attraherade av en person av samma kön som sitt eget har sammanslaget 22,8 % uppgett att "håller med helt och hållet" eller "håller i stort sett med". Motsvarande fördelning för de respondenter som uppgett att de inte varit attraherade av en person av samma kön som sitt eget är 63,7 %.

4.10 Fråga 26- Jag skulle tycka det vore obehagligt om någon av mitt kön stötte på mig.

Fråga 26 lyder: **Jag skulle tycka det vore obehagligt om någon av mitt kön stötte på mig.** Korstabulering har skett mellan de som svarat att de är man, kvinna eller angett svarsalternativet annat på fråga 1, Vilket kön har du?

F26 (fördelad på F1)



F1
 ■ man
 ■ kvinna
 ■ annat

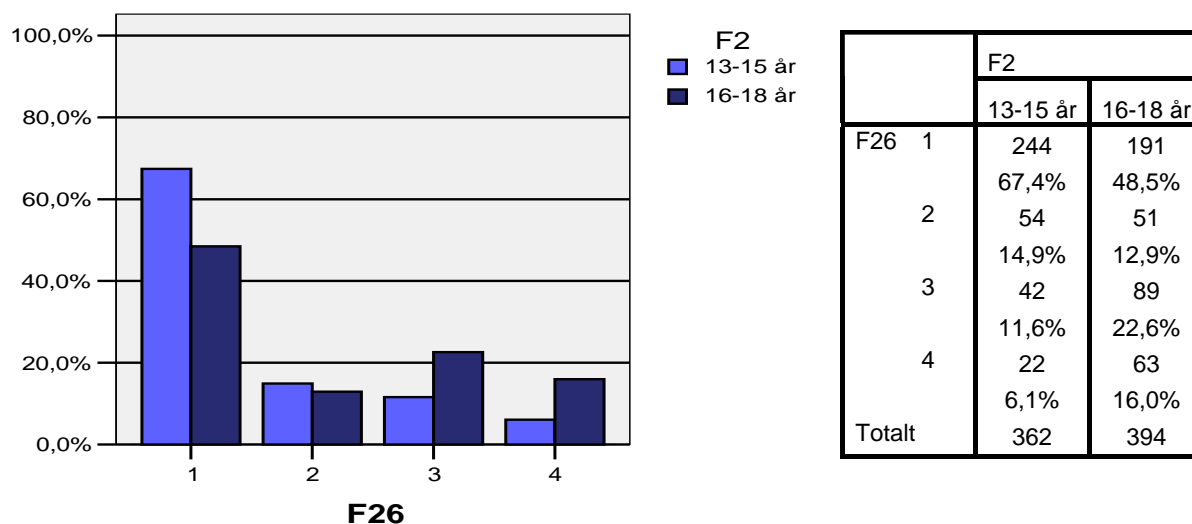
		F1		
		Man	Kvinna	Annat
F26	1	270 78,0%	182 41,6%	1 25,0%
	2	33 9,5%	76 17,4%	0 ,0%
	3	30 8,7%	103 23,5%	3 75,0%
	4	13 3,8%	77 17,6%	0 ,0%
Totalt		346	438	4

- 1 = Håller med helt och hållet
- 2 = Håller i stort sett med
- 3 = Håller med till viss del
- 4 = Håller inte med överhuvudtaget

Sammanlagt är det 87,5 % av de manliga respondenterna och 59,0 % av de kvinnliga respondenterna som har svarat "håller med helt och hållet" eller "håller i stort sett med" om att de skulle tycka att det vore obehagligt om någon av deras kön stötte på dem.

Fråga 26 lyder: **Jag skulle tycka det vore obehagligt om någon av mitt kön stötte på mig.**
 Korstabulering har skett mellan de respondenter som svarat att de är 13-15 år och 16-18 år på fråga 2, Hur gammal är du?

F 26 (fördelad på F2)

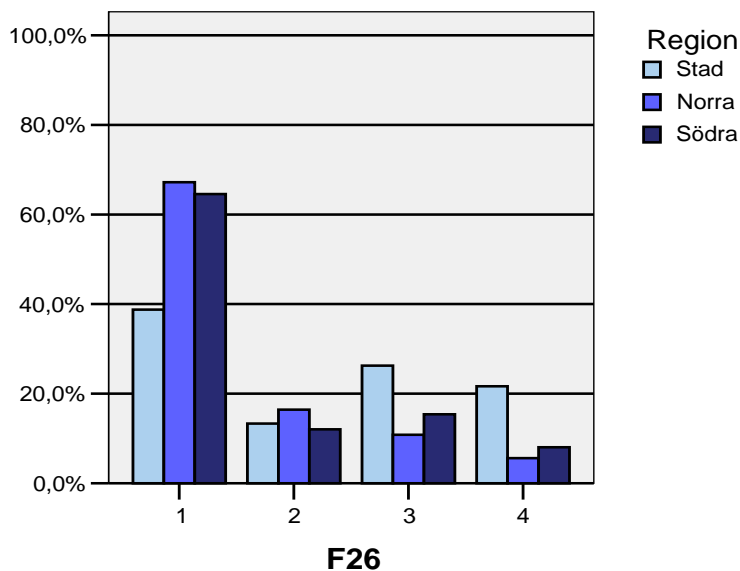


- 1 = Håller med helt och hållet
- 2 = Håller i stort sett med
- 3 = Håller med till viss del
- 4 = Håller inte med överhuvudtaget

Sammanlagt är det 82,3 % av de respondenter som är 13-15 år och 61,4 % av de respondenter som är 16-18 år som har svarat "håller med helt och hållet" eller "håller i stort sett med" om att de skulle tycka att det vore obehagligt om någon av deras kön stötte på dem.

Fråga 26 lyder: **Jag skulle tycka det vore obehagligt om någon av mitt kön stötte på mig.**
Korstabulering har skett mellan respondenter från region Stad, Norra och Södra.

F 26 (fördelad på region)



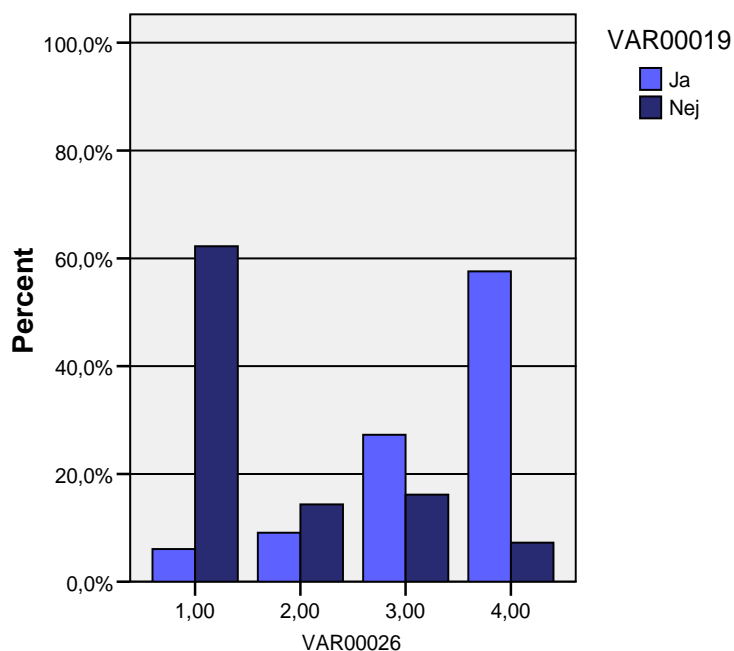
		Region		
		Stad	Norra	Södra
F26	1	93	168	193
		38,8%	67,2%	64,5%
	2	32	41	36
		13,3%	16,4%	12,0%
	3	63	27	46
		26,3%	10,8%	15,4%
	4	52	14	24
		21,7%	5,6%	8,0%
Totalt		240	250	299

- 1 = Håller med helt och hållet
- 2 = Håller i stort sett med
- 3 = Håller med till viss del
- 4 = Håller inte med överhuvudtaget

Sammanlagt är det 52,1 % av respondenter från region Stad, 83,6 % av respondenterna från region Norra och 76,5 % av respondenterna från region Södra som har svarat ”håller med helt och hållet” eller ”håller i stort sett med” om att de skulle tycka att det vore obehagligt om någon av deras kön stötte på dem.

Fråga 26 lyder: **Jag skulle tycka det vore obehagligt om någon av mitt kön stötte på mig.** Korstabulering har skett mellan de respondenter som svarat ja eller nej på fråga 19, Har du någon gång varit attraherad av en person av samma kön som Du själv?

F 26 (fördelad på F 19)



		F 19		Total
		Ja	Nej	
F 26	1,00	4	447	451
		6,1%	62,3%	57,5%
	2,00	6	103	109
		9,1%	14,3%	13,9%
	3,00	18	116	134
		27,3%	16,2%	17,1%
	4,00	38	52	90
		57,6%	7,2%	11,5%
Total		66	718	784
		100,0%	100,0%	100,0%

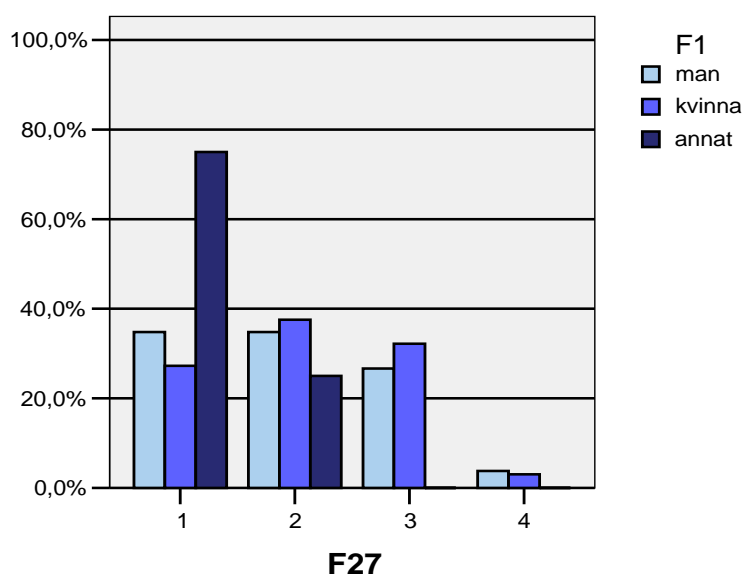
- 1 = Håller med helt och hållet
- 2 = Håller i stort sett med
- 3 = Håller med till viss del
- 4 = Håller inte med överhuvudtaget

Av de respondenter som uppgett att de varit attraherade av en person av samma kön som sitt eget är det sammanslaget 15,2 % som uppgett "håller med helt och hållet" eller "håller i stort sett med". Motsvarande fördelning för de respondenter som uppgett att de inte varit attraherade av en person av samma kön som sitt eget är 76,6 %.

4.11 Fråga 27- Människor som är öppet homo-/bisexuella eller transpersoner riskerar att råka ut för våld och/eller trakasserier p.g.a. det.

Fråga 27 lyder: **Människor som är öppet homo-/bisexuella eller transpersoner riskerar att råka ut för våld och/eller trakasserier p.g.a. det.** Korstabulering har skett mellan de som svarat att de är man, kvinna eller angett svarsalternativet annat på fråga 1, Vilket kön har du?

F 27 (fördelad på F1)



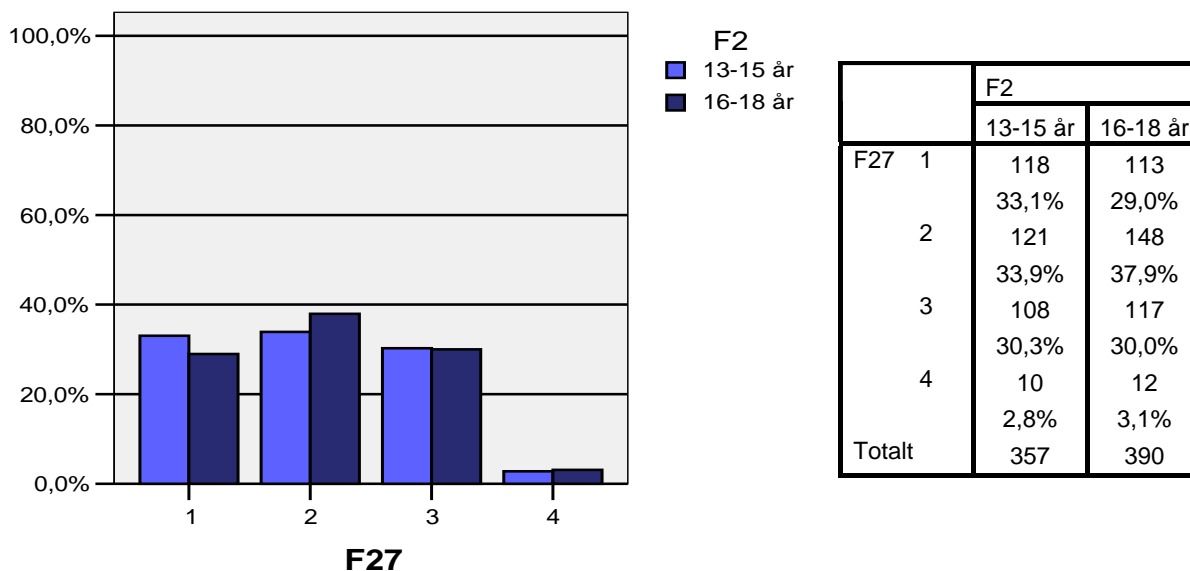
		F1		
		Man	Kvinna	Annat
F27	1	120	117	3
		34,8%	27,3%	75,0%
	2	120	161	1
		34,8%	37,5%	25,0%
	3	92	138	0
		26,7%	32,2%	,0%
	4	13	13	0
		3,8%	3,0%	,0%
Totalt		345	429	4

- 1 = Håller med helt och hållet
- 2 = Håller i stort sett med
- 3 = Håller med till viss del
- 4 = Håller inte med överhuvudtaget

Sammanlagt är det 69,6 % av de manliga respondenterna och 64,8 % av de kvinnliga respondenterna som har svarat "håller med helt och hållet" eller "håller i stort sett med" om att människor som är öppet homo-/bisexuella eller transpersoner riskerar att råka ut för våld eller trakasserier p.g.a. det.

Fråga 27 lyder: **Människor som är öppet homo-/bisexuella eller transpersoner riskerar att råka ut för våld och/eller trakasserier p.g.a. det.** Korstabulering har skett mellan de som svarat att de är 13-15 år och 16-18 år på fråga 2, Hur gammal är du?

F 27 (fördelad på F 2)

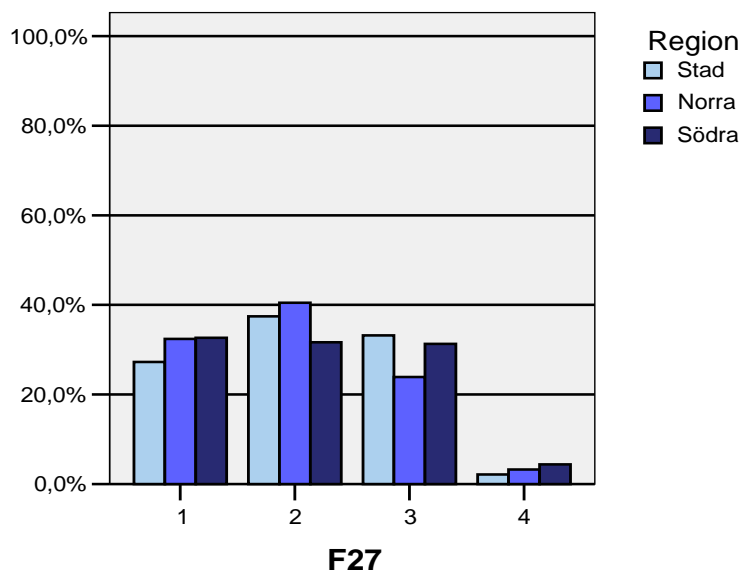


- 1 = Håller med helt och hållet
 2 = Håller i stort sett med
 3 = Håller med till viss del
 4 = Håller inte med överhuvudtaget

Sammanlagt är det 67,0 % av de respondenter som är 13-15 år och 66,9 % av de respondenter som är 16-18 år som har svarat "håller med helt och hållet" eller "håller i stort sett med" om att de människor som är öppet homo-/bisexuella eller transpersoner råkar ut för våld eller trakasserier på grund av det.

Fråga 27 lyder: **Människor som är öppet homo-/bisexuella eller transpersoner riskerar att råka ut för våld och/eller trakasserier p.g.a. det.** Korstabulering har skett mellan respondenter från region Stad, Norra och Södra.

F 27 (fördelad på region)



		Region		
		Stad	Norra	Södra
F27	1	64	80	97
		27,2%	32,4%	32,7%
	2	88	100	94
		37,4%	40,5%	31,6%
	3	78	59	93
		33,2%	23,9%	31,3%
	4	5	8	13
		2,1%	3,2%	4,4%
Totalt		235	247	297

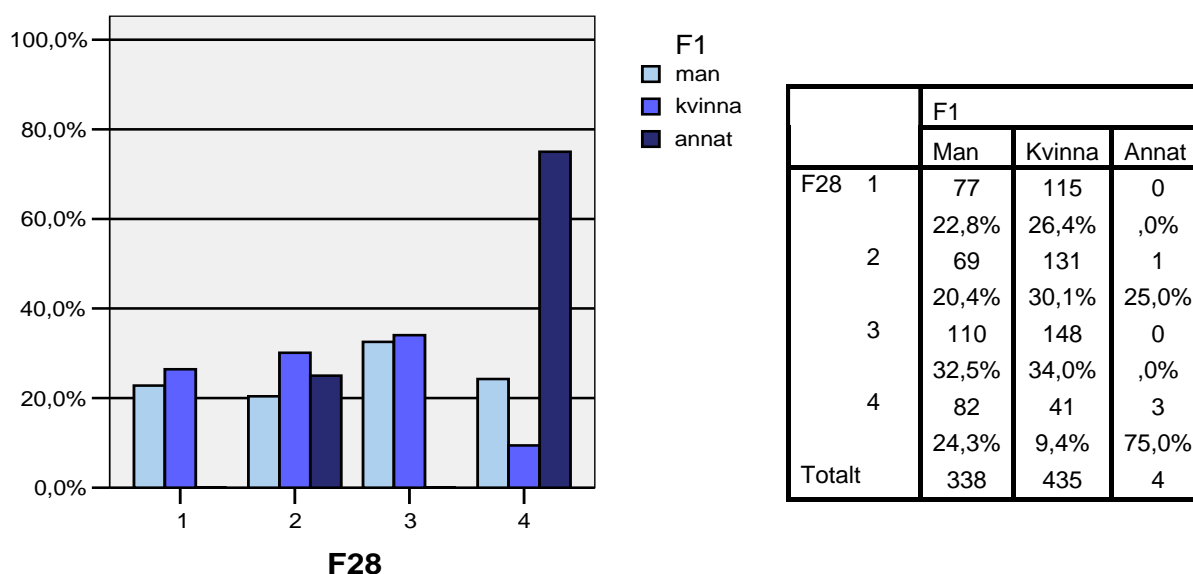
- 1 = Håller med helt och hållet
- 2 = Håller i stort sett med
- 3 = Håller med till viss del
- 4 = Håller inte med överhuvudtaget

Sammanlagt är det 64,6 % av respondenterna från region Stad, 72,9 % av respondenterna från region Norra och 64,3 % av respondenterna från region Södra som uppgett att de "håller med helt och hållet" eller "håller i stort sett med" om att människor som är öppet homo-/bisexuella eller transpersoner riskerar att råka ut för våld och/eller trakasserier p.g.a. det.

4.12 Fråga 28- Jag skulle våga berätta för kompisar och familj om jag kom fram till att jag är homo- eller bisexuell.

Fråga 28 lyder: **Jag skulle våga berätta för kompisar och familj om jag kom fram till att jag är homo- eller bisexuell.** Korstabulering har skett mellan de som svarat att de är man, kvinna eller angett svarsalternativet annat på fråga 1, Vilket kön har du?

F 28. (fördelad på F 1)

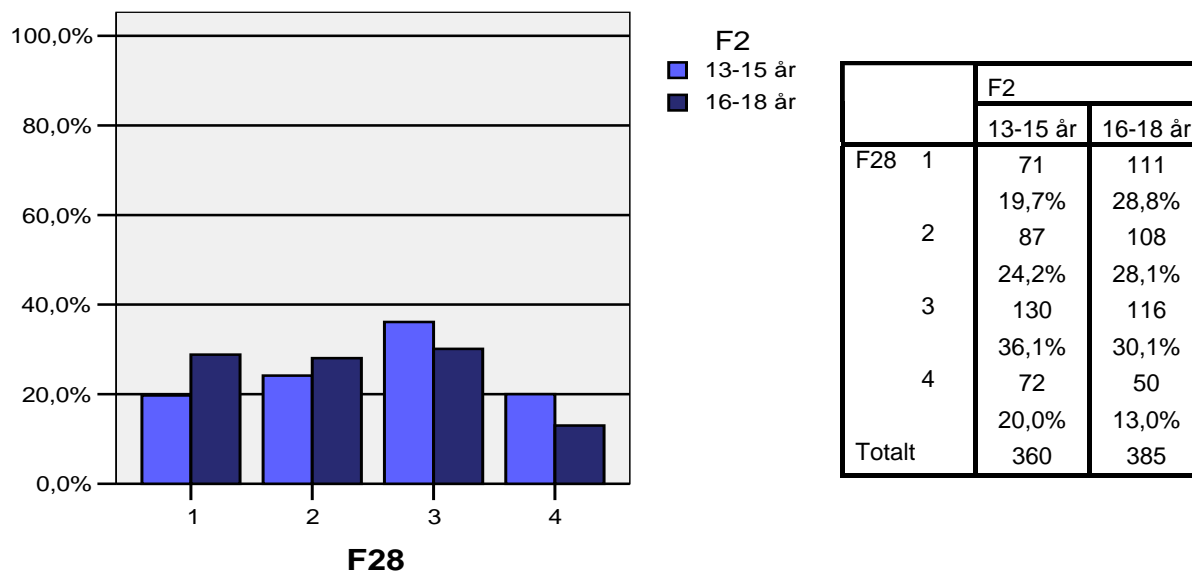


- 1 = Håller med helt och hållet
- 2 = Håller i stort sett med
- 3 = Håller med till viss del
- 4 = Håller inte med överhuvudtaget

Sammanlagt är det 43,2 % av de manliga respondenterna och 56,5 % av de kvinnliga respondenterna som har uppgett att de "håller med helt och hållet" eller att de "håller i stort sett med" om att de skulle våga berätta för kompisar och familj om de kom fram till att de är homo- eller bisexuell.

Fråga 28 lyder: **Jag skulle våga berätta för kompisar och familj om jag kom fram till att jag är homo- eller bisexuell.** Korstabulering har skett mellan de som svarat att de är 13-15 år och 16-18 år på fråga 2, Hur gammal är du?

F 28 (fördelad på F 2)

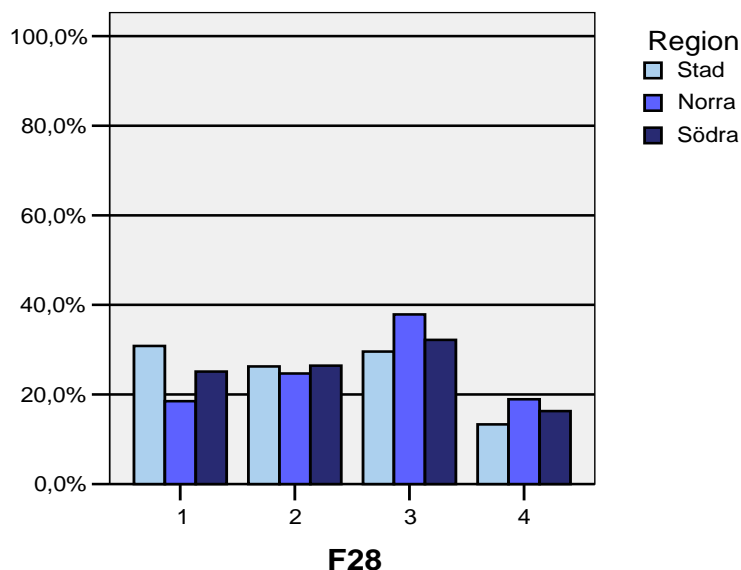


- 1 = Håller med helt och hållet
 2 = Håller i stort sett med
 3 = Håller med till viss del
 4 = Håller inte med överhuvudtaget

Sammanlagt är det 43,9 % av de respondenter som är 13-15 år och 56,9 % av de respondenter som är 16-18 år som har uppgett att de ”håller med helt och hållet” eller att de ”håller i stort sett med” om att de skulle våga berätta för kompisar och familj om de kom fram till att de är homo- eller bisexuell.

Fråga 28 lyder: **Jag skulle våga berätta för kompisar och familj om jag kom fram till att jag är homo- eller bisexuell.** Korstabulering har skett mellan respondenter från region Stad, Norra och Södra.

F 28 (fördelad på region)



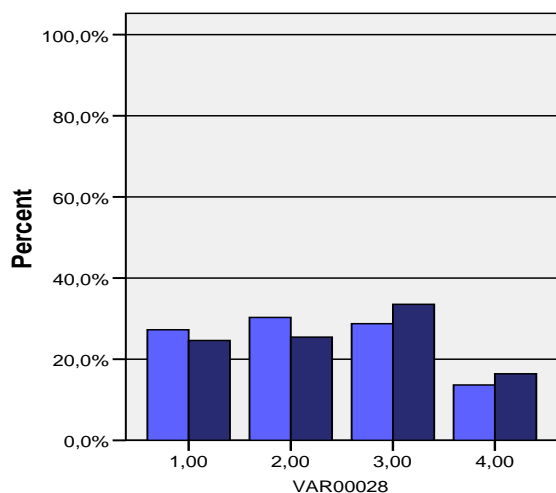
		Region		
		Stad	Norra	Södra
F28	1	74	45	74
		30,8%	18,5%	25,1%
	2	63	60	78
		26,3%	24,7%	26,4%
	3	71	92	95
		29,6%	37,9%	32,2%
	4	32	46	48
		13,3%	18,9%	16,3%
Totalt		240	243	295

- 1 = Håller med helt och hållet
 2 = Håller i stort sett med
 3 = Håller med till viss del
 4 = Håller inte med överhuvudtaget

Sammanlagt är det 57,1 % av respondenterna från region Stad, 43,2 % av respondenterna från region Norra och 51,5 % av respondenterna från region Södra som har uppgett att de "håller med helt och hållet" eller att de "håller i stort sett med" om att de skulle våga berätta för kompisar och familj om de kom fram till att de är homo- eller bisexuell.

Fråga 28 lyder: **Jag skulle våga berätta för kompisar och familj om jag kom fram till att jag är homo- eller bisexuell.** Korstabulering har skett mellan de som svarat ja eller nej på fråga 19, Har du någon gång varit attraherad av en person av samma kön som du själv?

F 28. (fördelad på F 19)



VAR00019

Ja
Nej

		F19		Total
		Ja	Nej	
F28	1,00	18	174	192
		27,3%	24,6%	24,8%
	2,00	20	180	200
		30,3%	25,5%	25,9%
	3,00	19	237	256
		28,8%	33,5%	33,1%
	4,00	9	116	125
		13,6%	16,4%	16,2%
Total		66	707	773
		100,0%	100,0%	100,0%

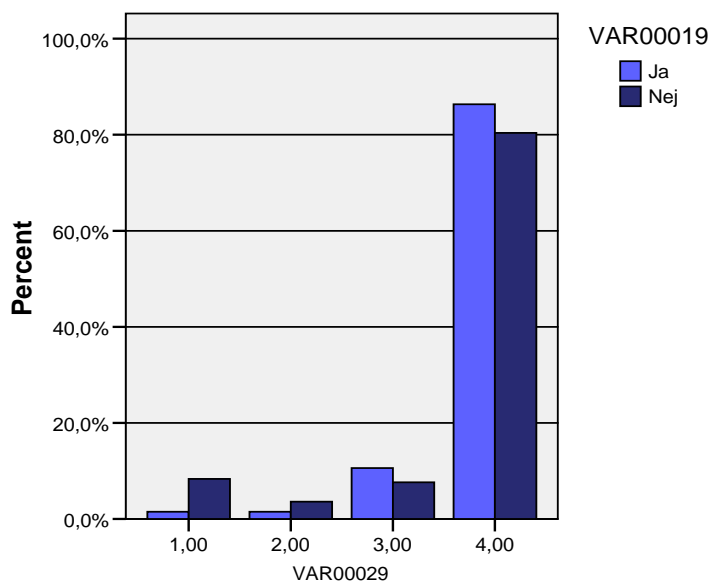
- 1 = Håller med helt och hållet
- 2 = Håller i stort sett med
- 3 = Håller med till viss del
- 4 = Håller inte med överhuvudtaget

Sammanlagt har 57,6 % av de respondenter som uppgett att de varit attraherade av en person av samma kön som sitt eget och 50,1 % av de respondenter som uppgett att de inte har varit attraherade av en person av samma kön som sitt eget svarat "håller med helt och hållet" eller "håller i stort sett med" om att de skulle våga berätta för kompisar och familj om de kom fram till att de var homo- eller bisexuell.

4.13 Fråga 29- Jag skulle tycka att det vore obehagligt om någon av ett annat kön än mitt eget stötte på mig.

Fråga 29 lyder: **Jag skulle tycka att det vore obehagligt om någon av ett annat kön än mitt eget stötte på mig.** Korstabulering har skett mellan de som svarat ja eller nej på fråga 19, Har du någon gång varit attraherad av en person av samma kön som du själv?

F 29. (fördelad på F 19)



	F19		Total	
	Ja	Nej	Ja	
F 29	1,00	1	60	61
		1,5%	8,3%	7,8%
	2,00	1	26	27
		1,5%	3,6%	3,4%
	3,00	7	55	62
		10,6%	7,6%	7,9%
	4,00	57	578	635
		86,4%	80,4%	80,9%
Total		66	719	785
		100,0%	100,0%	100,0%

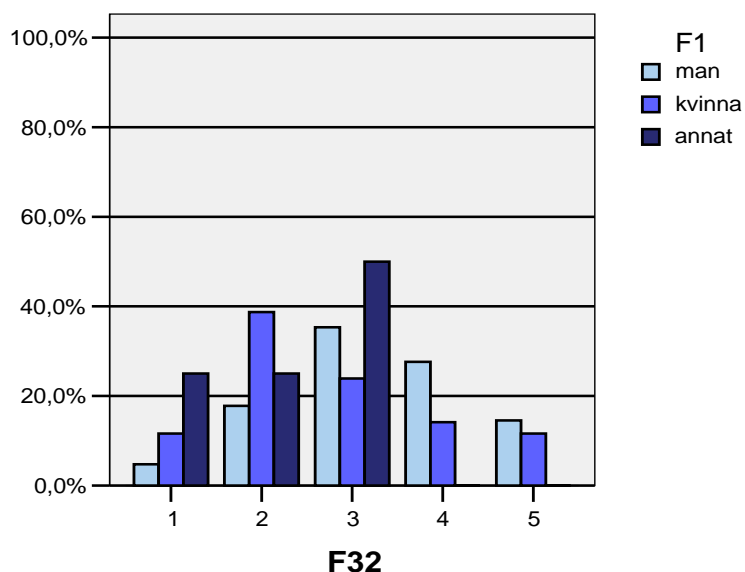
- 1 = Håller med helt och hållet
- 2 = Håller i stort sett med
- 3 = Håller med till viss del
- 4 = Håller inte med överhuvudtaget

Sammanlagt är det 3,0 % av de respondenter som uppgett att de varit attraherade av en person av samma kön som sitt eget och 11,9 % av de respondenter som uppgett att de inte har varit attraherade av en person av samma kön som sitt eget som svarat "håller med helt och hållet" eller "håller i stort sett med" om att de skulle tycka att det vore obehagligt om någon av ett annat kön än deras eget stötte på dem.

4.14 Fråga 32- Hur stor skulle Du säga att skillnaden mellan homo-, bi och heterosexuella är?

Fråga 32 lyder: **Hur stor skulle Du säga att skillnaden mellan homo-, bi- och heterosexuella är?** Korstabulering har skett mellan de som svarat att de är man, kvinna eller angett svarsalternativet annat på fråga 1, Vilket kön har du?

F 32. (fördelad på F 1)



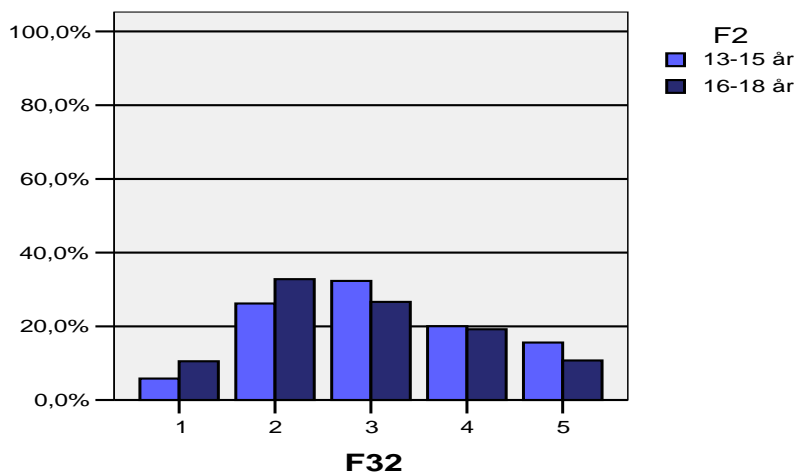
		F1		
		Man	Kvinna	Annat
F32	1	16	51	1
	2	60	170	1
	3	119	105	2
	4	93	62	0
	5	49	51	0
Totalt		337	439	4

- 1 = det finns inte någon skillnad
- 2 = inte så stor
- 3 = ganska stor
- 4 = väldigt stor
- 5 = vet ej

Sammanlagt är det 22,5 % av de manliga respondenterna och 50,3 % av de kvinnliga respondenterna som svarat "det finns inte någon skillnad" eller att skillnaden "inte är så stor" mellan homo-, bi- och heterosexuella.

Fråga 32 lyder: **Hur stor skulle Du säga att skillnaden mellan homo-, bi- och heterosexuella är?** Korstabulering har skett mellan de som svarat att de är 13-15 år och 16-18 år på fråga 2, Hur gammal är du?

F 32. (fördelad på F 2)



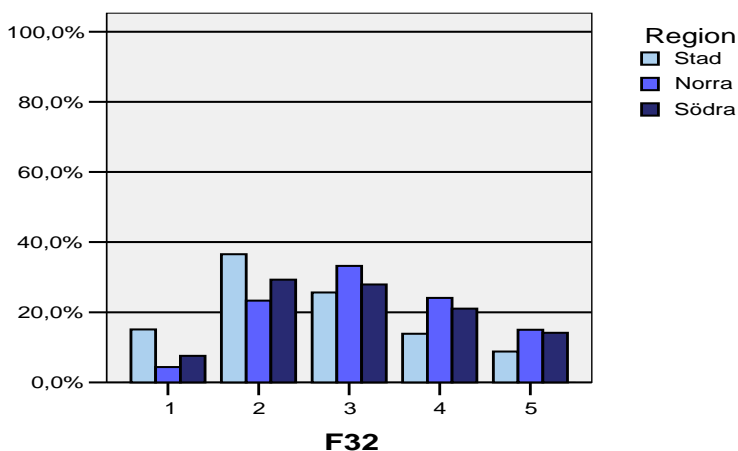
		F2	
		13-15 år	16-18 år
F32	1	21 5,8%	41 10,5%
	2	94 26,2%	128 32,8%
	3	116 32,3%	104 26,7%
	4	72 20,1%	75 19,2%
	5	56 15,6%	42 10,8%
Totalt		359	390

- 1 = det finns inte någon skillnad
- 2 = inte så stor
- 3 = ganska stor
- 4 = väldigt stor
- 5 = vet ej

Sammanslaget är det 32,0 % av de respondenter som är 13-15 år och 43,3 % av de respondenter som är 16-18 år som svarat "det finns inte någon skillnad" eller att skillnaden "inte så stor" mellan homo-, bi- och heterosexuella.

Fråga 32 lyder: **Hur stor skulle Du säga att skillnaden mellan homo-, bi- och heterosexuella är?** Korstabulering har skett mellan respondenter från region Stad, Norra och Södra.

F 32. (fördelad på region)



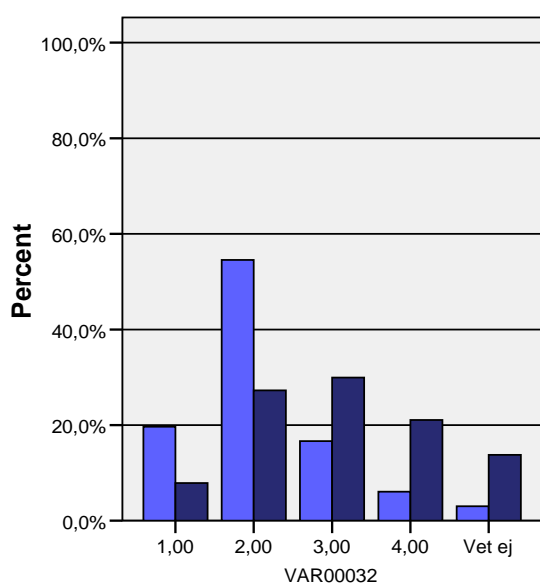
		Region		
		Stad	Norra	Södra
F32	1	36 15,1%	11 4,3%	22 7,6%
	2	87 36,6%	59 23,3%	85 29,3%
	3	61 25,6%	84 33,2%	81 27,9%
	4	33 13,9%	61 24,1%	61 21,0%
	5	21 8,8%	38 15,0%	41 14,1%
Totalt		238	253	290

- 1 = det finns inte någon skillnad
- 2 = inte så stor
- 3 = ganska stor
- 4 = väldigt stor
- 5 = vet ej

Sammanlaget är det 51,7 % av respondenterna från region Stad, 27,6 % av respondenterna från region Norra och 36,9 % av respondenterna från region Södra som svarat ”det finns inte någon skillnad” eller att skillnaden ”inte så stor” mellan homo-, bi- och heterosexuella.

Fråga 32 lyder: **Hur stor skulle du säga att skillnaden mellan homo-, bi- och heterosexuella är.** Korstabulering har skett mellan de som svarat ja eller nej på fråga 19, Har du någon gång varit attraherad av en person av samma kön som du själv?

F32. (fördelad på F 19)



VAR00019

Ja
Nej

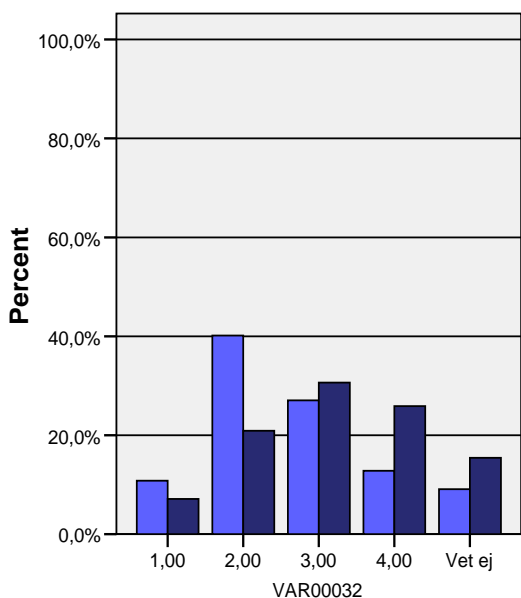
	F 19		Total	
	Ja	Nej		
F 32	1,00	13	56	69
		19,7%	7,9%	8,9%
	2,00	36	194	230
		54,5%	27,3%	29,6%
	3,00	11	213	224
		16,7%	30,0%	28,8%
	4,00	4	150	154
		6,1%	21,1%	19,8%
	Vet ej	2	98	100
		3,0%	13,8%	12,9%
Total		66	711	777
		100,0%	100,0%	100,0%

- 1 = det finns inte någon skillnad
- 2 = inte så stor
- 3 = ganska stor
- 4 = väldigt stor
- 5 = vet ej

Sammanlaget är det 74,2 % av de respondenter som uppgett att de varit attraherade av en person av samma kön som sitt eget och 35,2 % av de respondenter som uppgett att de inte har varit attraherade av en person av samma kön som sitt eget som svarat ”det finns inte någon skillnad” eller att skillnaden ”inte så stor” mellan homo-, bi- och heterosexuella.

Fråga 32 lyder: **Hur stor skulle du säga att skillnaden mellan homo-, bi- och heterosexuella är.** Korstabulering har skett mellan de som svarat ja eller nej på fråga 32, Känner du någon som är homo-/bisexuell eller transperson?

F 32. (Fördelad på F 20)



VAR00020

Ja
Nej

		F20		Total
		Ja	Nej	
F 32	1,00	38	30	68
		10,8%	7,1%	8,8%
	2,00	141	88	229
		40,2%	20,9%	29,7%
	3,00	95	129	224
		27,1%	30,6%	29,0%
	4,00	45	109	154
		12,8%	25,9%	19,9%
	Vet ej	32	65	97
		9,1%	15,4%	12,6%
Total		351	421	772
		100,0%	100,0%	100,0%

- 1 = det finns inte någon skillnad
- 2 = inte så stor
- 3 = ganska stor
- 4 = väldigt stor

Sammanslaget är det 51,0 % av de respondenter som uppgett att de känner någon som är homo-/bisexuell eller transperson och 28,0 % av de respondenter som uppgett att de inte känner någon som är homo-/bisexuell eller transperson som svarat ”det finns inte någon skillnad” eller att skillnaden ”inte är så stor”.

5 Sammanfattande kommentarer och reflektioner

5.1 Totalredovisning

Totalt ingick 811 respondenter i undersökningen. Av dessa är 30,6 % bosatta i region Stad, 31,4 % i region Norra och 38,0 % i region Södra.

5.1.1 Bakgrundsfrågor

55,1 % av respondenterna är kvinnor och 44,1 % män medan 0,6 % uppgav svarsalternativet ”något annat”. Sammanslaget är 46,6 % av respondenterna mellan 13-15 år medan 49,3 % är mellan 16-18 år.

Majoriteten av respondenterna, 94,6 %, är födda i Sverige. 85,1 % av respondenterna har uppgett att någon av deras föräldrar har grundskoleutbildning.

5.1.2 Resultatredovisning

Av respondenterna har 95,2 % uppgett att de är heterosexuella. 2,3 % har uppgett att de är bisexuella och 0,4 % att de är homosexuella. 0,3 % har uppgett att de är transpersoner medan 1,5 % har uppgett svarsalternativet ”något annat”. På frågan vad homofobi beror på är svaret ”man tycker att homosexualitet är äckligt” (51,2 %) det svarsalternativ som i störst utsträckning har uppgetts av respondenterna.

På frågan hur de skulle reagera om deras bästa kompis berättade för dem att han/hon var homo-/bisexuell eller transperson har flest respondenter (61,4 %) uppgett att de skulle fortsätta att gilla honom/henne för den han/hon är.

58,3 % av respondenterna har uppgett att deras föräldrar skulle fortsätta att älska dem för den de är i det fall de skulle berätta för dem att de är homo-/bisexuell eller transperson och 31,2 % har uppgett att deras kompisar skulle fortsätta att älska dem för den de är.

Vidare har respondenterna i störst utsträckning uppgett svarsalternativet ”först tycka det var lite skumt men sedan vänja mig” (40,4 %) på frågan hur de själva skulle reagera om någon av deras föräldrar berättade för dem att han/hon var homo-/bisexuell eller transperson.

50,9 % av respondenterna har uppgett att de inte tycker att det är så viktigt att veta om någon är homo-, bi- eller heterosexuell medan 10,1 % har uppgett att de tycker att det är väldigt viktigt. De motiveringar som uppgetts är exempelvis ”personligheten har ingenting med sexuell läggning att göra” och ”man vill känna till det för att man ska kunna veta vem man ska hålla sig undan”.

På frågan hur viktigt respondenterna tycker att det är att de själva vet om de är homo-/bi- eller heterosexuella uppger 52,2 % av dem att de tycker att det är väldigt viktigt medan 7,0 % inte tycker att det är så viktigt. Exempel på de motiveringar som uppgetts är ”för att känna sig trygg i sig själv” och ”så länge man trivs i sig själv behöver man inte vara en viss läggning”. 51,9 % av respondenterna har uppgett att de tycker att det är väldigt viktigt att veta vilket kön en person har medan 10,0 % har uppgett att de inte tycker att det är så viktigt.

Flest respondenter (44,1 %) har uppgett att de tror att omkring 70 % av Sveriges befolkning är heterosexuella. Vidare uppger flest respondenter (43,5 %) att de tror att det var år 1979 som det i Sverige blev olagligt att hetsa mot någon p.g.a. hans/hennes sexuella läggning.

8,1 % av respondenterna har uppgett att de någon gång varit attraherade av en person av samma kön som de själva och 44,5 % har uppgett att de känner någon som är homo-/bisexuell eller transperson.

Att man kan se på en person om han eller hon är homo-/bisexuell eller transperson uppger 50,7 % av respondenterna att man kan. Vidare uppger 52,8 % av respondenterna att de skulle känna sig kränkt om någon kallade dem för böj eller flata. Exempel på motiveringar som uppgetts är "det är äckligt" och "man vill inte bli kallad för böj eller flata om man inte är det".

Svarsalternativen "håller med helt och hållet/håller i stort sett med" har sammanslaget uppgetts av 59,2 % på frågan om det är viktigt att en familj bildas av personer av olika kön medan det är 58,1 % av respondenterna som uppger detta på frågan huruvida de barn som växer upp i samkönade familjer oftare blir mobbade än andra barn.

66,2 % av respondenterna har uppgett svarsalternativen "håller med helt och hållet/håller i stort sett med" på frågan om homo- och bisexuella är lika bra föräldrar som heterosexuella, 69,4 % på frågan om de skulle tycka att det vore obehagligt om någon av deras kön stötte på dem och 64,5 % på frågan om människor som är öppett homo-/bisexuella eller transpersoner riskerar att råka ut för våld och/eller trakasserier p.g.a. det.

Vidare har sammanslaget 48,6 % av respondenterna uppgett svarsalternativen "håller med helt och hållet/håller i stort sett med" på frågan om de skulle våga berätta för kompisar och familj om de kom fram till att de är homo- eller bisexuell.

10,9 % av respondenterna har uppgett svarsalternativen "håller med helt och hållet/håller i stort sett med" om att de skulle tycka att det vore obehagligt om någon av ett annat kön än deras eget stötte på dem medan det är 35,4 % av respondenterna som uppgett dessa svarsalternativ på frågan "Om någon på orten där jag bor skulle vara öppet homo-/bisexuell eller transperson skulle han/hon riskera att råka ut för våld och/eller trakasserier".

De motiveringar som respondenterna uppgett på frågan vad de tror det beror på att vissa personer är heterosexuella, har i efterhand kategoriserats in i tre olika karaktärsgrupper; "biologisk/naturlig orsak", "religionsanknytning" och "man kan inte styra över sin sexuella läggning". Exempel på hur respondenterna uttryckt sig är "har sett dokumentär, kromosomerna i könet stämmer inte med kromosomerna i huvudet", "Gud har skapat oss för man och kvinna, inte något annat" och "samma anledning som att folk är homo, blir man kär så blir man".

Sammanslaget har 37,0 % av respondenterna uppgett att det inte finns någon skillnad eller att skillnaden inte är så stor mellan homo-, bi- och heterosexuella. Exempel på de motiveringar som uppgetts är "olika värderingar och kultur", "hetero är naturligt och de andra är onaturliga" och "den skillnad som framställs i media".

Respondenterna har i störst utsträckning (22,4 %) uppgett att de lärt sig det mesta som de vet om homo-/bisexuella och transexuella på TV/i tidningar, då främst genom dokumentärfilmer/faktaböcker.

56,5 % av respondenterna uppger att deras övergripande syn på homo- och bisexuella är att de bör få vara delaktiga i samhället oavsett sexuell läggning.

5.2 Korstabuleringar

5.2.1 Fråga 11- Om din bästa kompis berättade för Dig att han/hon var homo-/bisexuell eller transperson, hur skulle du reagera då?

Korstabulering har skett mellan de som svarat att de är man, kvinna eller angett svarsalternativet annat på fråga 1, Vilket kön har du?

Såväl de manliga respondenterna (41,3 %) som de kvinnliga respondenterna (80,8 %) har i störst utsträckning uppgett att de skulle fortsätta att gilla kompisen för den han/hon är.

Korstabulering har skett mellan de som svarat att de är 13-15 år och de som svarat att de är 16-18 år på fråga 2, Hur gammal är du?

Såväl 13-15 åringarna (59,7 %) som 16-18 åringarna (67,2) har i störst utsträckning uppgett att de skulle fortsätta att gilla kompisen för den han/hon är.

Korstabulering har skett mellan respondenter från region Stad, Norra och Södra.

Svarsalternativet ”fortsätta gilla honom/henne för den han/hon är” är det svarsalternativ som i störst utsträckning uppgetts av respondenterna från både region Stad (72,8 %), region Norra (55,0 %) och region Södra (63,6 %).

Korstabulering har skett mellan de som svarat ja eller nej på fråga 19, Har du någon gång varit attraherad av en person av samma kön som du själv?

Svarsalternativet ”fortsätta gilla honom/henne för den han/hon är” är det svarsalternativ som i störst utsträckning uppgetts av såväl de respondenter som uppgett att de har varit attraherad av en person av samma kön som de själva (93,8 %) som de respondenter som uppgett att de inte har varit attraherade av en person av samma kön som de själva (61,0 %).

5.2.2 Korstabulering fråga 12a- Om du berättade att du var homo-/bisexuell eller transperson hur skulle dina föräldrar reagera?

Korstabulering har skett mellan de som svarat att de är man, kvinna eller angett svarsalternativet annat på fråga 1, Vilket kön har du?

Svarsalternativet ”fortsätta älska mig för den jag är” är det svarsalternativ som i störst utsträckning uppgetts av såväl de manliga (51,7 %) som de kvinnliga (65,7 %) respondenterna.

Korstabulering har skett mellan de som svarat att de är 13-15 år och 16-18 år på fråga 2, Hur gammal är du?

Svarsalternativet ”fortsätta älska mig för den jag är” är det svarsalternativ som i störst utsträckning uppgetts av såväl 13-15 åringarna (59,2 %) som av 16-18 åringarna (59,9 %).

Korstabulering har skett mellan respondenter från region Stad, Norra och Södra.

Svarsalternativet ”fortsätta älska mig för den jag är” har uppgetts i störst utsträckning av respondenterna från både region Stad (71,3 %), region Norra (52,2 %) och region Södra (56,6 %).

Korstabulering har skett mellan de som svarat ja eller nej på fråga 19, Har du någon gång varit attraherad av en person av samma kön som du själv?

Svarsalternativet ”fortsätta älska mig för den jag är” har i störst utsträckning uppgetts av såväl de respondenter som uppgett att de varit attraherade av en person av samma kön som sitt eget (69,8 %) som av de respondenter som uppgett att de inte varit attraherade av en person av samma kön som sitt eget (58,8 %).

5.2.3 *Korstabulering fråga 12b- Om du berättade att du var homo-/bisexuell eller transperson hur skulle dina kompisar reagera?*

Korstabulering har skett mellan de som svarat ja eller nej på fråga 19, Har du någon gång varit attraherad av en person av samma kön som du själv?

Av de respondenter som uppgett att de varit attraherade av en person av samma kön som sitt eget har svarsalternativet ”fortsätta älska mig för den jag är” (60,7 %) i störst utsträckning uppgetts medan ”vet ej” (34,3 %) är det svarsalternativ som i högst utsträckning har uppgetts av de respondenter som inte har varit attraherade av en person av samma kön som sitt eget.

5.2.4 *Korstabulering fråga 13- Om någon av Dina föräldrar berättade för Dig att han/hon var homo-/bisexuell eller transperson, hur skulle Du reagera då?*

Korstabulering har skett mellan de som svarat ja eller nej på fråga 19, Har du någon gång varit attraherad av en person av samma kön som du själv?

Svarsalternativet ”fortsätta älska dem lika mycket för den han/hon är” har i störst utsträckning (44,6 %) uppgetts av de respondenter som varit attraherade av en person av samma kön som sitt eget medan svarsalternativet ”först tycka det var lite skumt men sedan vänja mig” i högst utsträckning (43,8 %) uppgetts av de respondenter som inte har varit attraherade av en person av samma kön som sitt eget.

5.2.5 *Korstabulering fråga 19- Har Du någon gång varit attraherad av någon av samma kön som Du själv?*

Korstabulering har skett mellan de som svarat att de är man, kvinna eller uppgett svarsalternativet annat på fråga 1, Vilket kön har du?

Av de manliga respondenterna är det 2,8 % som uppgett att de varit attraherade av någon av samma kön som sitt eget. Motsvarande fördelning för de kvinnliga respondenterna är 12,4 %.

Korstabulering har skett mellan de som svarat att de är 13-15 år och 16-18 år på fråga 2, Hur gammal är du?

5,1 % av de respondenter som är 13-15 år och 11,0 % av respondenterna som är 16-18 år har uppgett att de har varit attraherade av en person av samma kön som sitt eget.

Korstabulering har skett mellan respondenter från region Stad, Norra och Södra.

16,2 % av respondenterna från region Stad, 4,3 % av respondenterna från region Norra och 5,0 % av respondenterna från region Södra har uppgett att de varit attraherade av en person av samma kön som sitt eget.

Korstabulering har skett mellan de respondenter som svarat att de är heterosexuella på fråga 9, Vilken/vilka av följande identiteter passar bäst på Dig?

Av de respondenter som uppgett att de är heterosexuella är det 6,1 % av dem som uppgett att de någon gång har varit attraherad av en person av samma kön som sitt eget.

5.2.6 Korstabulering fråga 20- Känner du någon som är homo-/bisexuell eller transperson?

Korstabulering har skett mellan de som svarat ja eller nej på fråga 19, Har du någon gång varit attraherad av en person av samma kön som du själv?

Av de respondenter som uppgett att de känner någon som är homo-/bisexuell eller transperson har 81,3 % uppgett att de varit attraherade av en person av samma kön som sig själv. Motsvarande fördelning för de som uppgett att de inte känner någon som är homo-/bisexuell eller transperson är 42,0 %.

5.2.7 Korstabulering fråga 21- Kan man se på en person om han eller hon är homo-/bisexuell eller transperson?

Korstabulering har skett mellan de som svarat ja eller nej på fråga 19, Har du någon gång varit attraherad av en person av samma kön som du själv?

Av de respondenter som har uppgett att de har varit attraherade av en person av samma kön som sitt eget uppger 38,3 % att de tycker att man kan se på en person om han eller hon är homo-/bisexuell eller transperson. Motsvarande fördelning för de som har uppgett att de inte har varit attraherade av en person av samma kön som sitt eget är 59,0 %.

5.2.8 Korstabulering fråga 22- Skulle Du känna Dig kränkt om någon kallade Dig för bög eller flata?

Korstabulering har skett mellan de som svarat ja eller nej på fråga 19, Har du någon gång varit attraherad av en person av samma kön som du själv?

Av de respondenter som har uppgett att de har varit attraherade av en person av samma kön som sitt eget har 56,7 % uppgett att de skulle känna sig kränkta om någon kallade dem bög eller flata. Motsvarande siffra för de respondenter som uppgett att de inte varit attraherade av en person av samma kön som sitt eget är 55,9 %.

5.2.9 Korstabulering fråga 23- Det är viktigt att en familj bildas av personer av olika kön.

Korstabulering har skett mellan de som svarat ja eller nej på fråga 19, Har du någon gång varit attraherad av en person av samma kön som du själv?

Av de respondenter som uppgett att de varit attraherade av en person av samma kön som sitt eget har sammanslaget 22,8 % uppgett att ”håller med helt och hållet” eller ”håller i stort sett med”. Motsvarande fördelning för de respondenter som uppgett att de inte varit attraherade av en person av samma kön som sitt eget är 63,7 %.

5.2.10 Korstabulering fråga 26- Jag skulle tycka det vore obehagligt om någon av mitt kön stötte på mig.

Korstabulering har skett mellan de som svarat att de är man, kvinna eller angett svarsalternativet annat på fråga 1, Vilket kön har du?

Sammanslaget är det 87,5 % av de manliga respondenterna och 59,0 % av de kvinnliga respondenterna som har svarat ”håller med helt och hållet” eller ”håller i stort sett med” om att de skulle tycka att det vore obehagligt om någon av deras kön stötte på dem.

Korstabulering har skett mellan de respondenter som svarat att de är 13-15 år och 16-18 år på fråga 2, Hur gammal är du?

Sammanslaget är det 82,3 % av de respondenter som är 13-15 år och 61,4 % av de respondenter som är 16-18 år som har svarat ”håller med helt och hållet” eller ”håller i stort sett med” om att de skulle tycka att det vore obehagligt om någon av deras kön stötte på dem.

Korstabulering har skett mellan respondenter från region Stad, Norra och Södra.

Sammanslaget är det 52,1 % av respondenter från region Stad, 83,6 % av respondenterna från region Norra och 76,5 % av respondenterna från region Södra som har svarat ”håller med helt och hållet” eller ”håller i stort sett med” om att de skulle tycka att det vore obehagligt om någon av deras kön stötte på dem.

Korstabulering har skett mellan de respondenter som svarat ja eller nej på fråga 19, Har du någon gång varit attraherad av en person av samma kön som Du själv?

Av de respondenter som uppgett att de varit attraherade av en person av samma kön som sitt eget är det sammanslaget 15,2 % som uppgett ”håller med helt och hållet” eller ”håller i stort sett med”. Motsvarande fördelning för de respondenter som uppgett att de inte varit attraherade av en person av samma kön som sitt eget är 76,6 %.

5.2.11 Korstabulering fråga 27- Människor som är öppet homo-/bisexuella eller transpersoner riskerar att råka ut för våld och/eller trakasserier p.g.a. det.

Korstabulering har skett mellan de som svarat att de är man, kvinna eller angett svarsalternativet annat på fråga 1, Vilket kön har du?

Sammanlagt är det 69,6 % av de manliga respondenterna och 64,8 % av de kvinnliga respondenterna som har svarat ”håller med helt och hållet” eller ”håller i stort sett med” om att människor som är öppet homo-/bisexuella eller transpersoner riskerar att råka ut för våld eller trakasserier p.g.a. det.

Korstabulering har skett mellan de som svarat att de är 13-15 år och 16-18 år på fråga 2, Hur gammal är du?

Sammanlagt är det 67,0 % av de respondenter som är 13-15 år och 66,9 % av de respondenter som är 16 -18 år som har svarat ”håller med helt och hållet” eller ”håller i stort sett med” om att de människor som är öppet homo-/bisexuella eller transpersoner råkar ut för våld eller trakasserier på grund av det.

Korstabulering har skett mellan respondenter från region Stad, Norra och Södra.

Sammanlagt är det 64,6 % av respondenterna från region Stad, 72,9 % av respondenterna från region Norra och 64,3 % av respondenterna från region Södra som uppgett att de ”håller med helt och hållet” eller ”håller i stort sett med” om att människor som är öppet homo-/bisexuella eller transpersoner riskerar att råka ut för våld och/eller trakasserier p.g.a. det.

5.2.12 Korstabulering fråga 28- Jag skulle våga berätta för kompisar och familj om jag kom fram till att jag är homo- eller bisexuell.

Korstabulering har skett mellan de som svarat att de är man, kvinna eller angett svarsalternativet annat på fråga 1, Vilket kön har du?

Sammanlagt är det 43,2 % av de manliga respondenterna och 56,5 % av de kvinnliga respondenterna som har uppgett att de ”håller med helt och hållet” eller att de ”håller i stort sett med” om att de skulle våga berätta för kompisar och familj om de kom fram till att de är homo- eller bisexuell.

Korstabulering har skett mellan de som svarat att de är 13-15 år och 16-18 år på fråga 2, Hur gammal är du?

Sammanlaget är det 43,9 % av de respondenter som är 13-15 år och 56,9 % av de respondenter som är 16-18 år som har uppgett att de "håller med helt och hållet" eller att de "håller i stort sett med" om att de skulle våga berätta för kompisar och familj om de kom fram till att de är homo- eller bisexuell.

Korstabulering har skett mellan respondenter från region Stad, Norra och Södra.

Sammanlaget är det 57,1 % av respondenterna från region Stad, 43,2 % av respondenterna från region Norra och 51,5 % av respondenterna från region Södra som har uppgett att de "håller med helt och hållet" eller att de "håller i stort sett med" om att de skulle våga berätta för kompisar och familj om de kom fram till att de är homo- eller bisexuell.

Korstabulering har skett mellan de som svarat ja eller nej på fråga 19, Har du någon gång varit attraherad av en person av samma kön som du själv?

Sammanlaget har 57,6 % av de respondenter som uppgett att de varit attraherade av en person av samma kön som sitt eget och 50,1 % av de respondenter som uppgett att de inte har varit attraherade av en person av samma kön som sitt eget svarat "håller med helt och hållet" eller "håller i stort sett med" om att de skulle våga berätta för kompisar och familj om de kom fram till att de var homo- eller bisexuell.

5.2.13 Korstabulering fråga 29- Jag skulle tycka att det vore obehagligt om någon av ett annat kön än mitt eget stötte på mig.

Korstabulering har skett mellan de som svarat ja eller nej på fråga 19, Har du någon gång varit attraherad av en person av samma kön som du själv?

Sammanlaget är det 3,0 % av de respondenter som uppgett att de varit attraherade av en person av samma kön som sitt eget och 11,9 % av de respondenter som uppgett att de inte har varit attraherade av en person av samma kön som sitt eget som svarat "håller med helt och hållet" eller "håller i stort sett med" om att de skulle tycka att det vore obehagligt om någon av ett annat kön än deras eget stötte på dem.

5.2.14 Korstabulering fråga 32- Hur stor skulle Du säga att skillnaden mellan homo-, bi och heterosexuella är?

Korstabulering har skett mellan de som svarat att de är man, kvinna eller angett svarsalternativet annat på fråga 1, Vilket kön har du?

Sammanlaget är det 22,5 % av de manliga respondenterna och 50,3 % av de kvinnliga respondenterna som svarat "det finns inte någon skillnad" eller att skillnaden "inte är så stor" mellan homo-, bi- och heterosexuella.

Korstabulering har skett mellan de som uppgett att de är 13-15 år och 16-18 år på fråga 2, Hur gammal är du?

Sammanlaget är det 32,0 % av de respondenter som är 13-15 år och 43,3 % av de respondenter som är 16-18 år som svarat ”det finns inte någon skillnad” eller att skillnaden ”inte så stor” mellan homo-, bi- och heterosexuella.

Korstabulering har skett mellan respondenter från region Stad, Norra och Södra.

Sammanlaget är det 51,7 % av respondenterna från region Stad, 27,6 % av respondenterna från region Norra och 36,9 % av respondenterna från region Södra som svarat ”det finns inte någon skillnad” eller att skillnaden ”inte så stor” mellan homo-, bi- och heterosexuella.

Korstabulering har skett mellan de som svarat ja eller nej på fråga 19, Har du någon gång varit attraherad av en person av samma kön som du själv?

Sammanlaget är det 74,2 % av de respondenter som uppgett att de varit attraherade av en person av samma kön som sitt eget och 35,2 % av de respondenter som uppgett att de inte har varit attraherade av en person av samma kön som sitt eget som svarat ”det finns inte någon skillnad” eller att skillnaden ”inte så stor” mellan homo-, bi- och heterosexuella.

Korstabulering har skett mellan de som svarat ja eller nej på fråga 32, Känner du någon som är homo-/bisexuell eller transperson?

Sammanlaget är det 51,0 % av de respondenter som uppgett att de känner någon som är homo-/bisexuell eller transperson och 28,0 % av de respondenter som uppgett att de inte känner någon som är homo-/bisexuell eller transperson som svarat ”det finns inte någon skillnad” eller att skillnaden ”inte är så stor”.